

*Муниципальное образовательное учреждение
для детей, нуждающихся в психолого-педагогической, медицинской и социальной помощи*
«ЦЕНТР ДИАГНОСТИКИ И КОНСУЛЬТИРОВАНИЯ «ДИАЛОГ»

Принято на заседании
педагогического совета
МОУ «Центр диагностики и консультирова-
ния «Диалог»
Протокол №__ от «__» _____ 20__ г.

«Утверждаю»
Директор
МОУ «Центр диагностики и консультирова-
ния «Диалог» _____
Поварова О.В.
Приказ №__ от «__» _____ 20__ года

Адаптированная дополнительная общеразвивающая программа
социально-педагогической направленности

«Языковая и социокультурная адаптация детей-инофонов»

Составитель: Черутова Анастасия Владимировна –
социальный педагог первой квалификационной категории
МОУ «Центр диагностики и консультирования «Диалог»

Сайт: <https://ramdialog.edumsko.ru/>
Телефон организации: 8(496)467 16 10
Телефон разработчика программы: 8 (962) 906 10 98
Адрес эл.почты организации: centr-dialog@yandex.ru
Адрес эл.почты разработчика программы: pechenushka123321@rambler.ru

Возраст обучающихся: 7-17 лет
Срок реализации: 1 год
Уровень сложности программы: стартовый

г. Раменское

Оглавление

ПОЯСНИТЕЛЬНАЯ ЗАПИСКА.....	3
УЧЕБНЫЙ ПЛАН.....	10
СОДЕРЖАНИЕ УЧЕБНОГО ПЛАНА.....	11
КАЛЕНДАРНЫЙ УЧЕБНЫЙ ГРАФИК.....	15
ФОРМЫ АТТЕСТАЦИИ.....	16
ОЦЕНОЧНЫЕ МАТЕРИАЛЫ.....	16
МЕТОДИЧЕСКИЕ МАТЕРИАЛЫ.....	17
УСЛОВИЯ РЕАЛИЗАЦИИ ПРОГРАММЫ.....	19
СПИСОК ИСПОЛЬЗОВАННОЙ ЛИТЕРАТУРЫ.....	20
ПРИЛОЖЕНИЕ №1.....	26
ПРИЛОЖЕНИЕ №2.....	28
ПРИЛОЖЕНИЕ №3.....	45
ПРИЛОЖЕНИЕ №4.....	47
ПРИЛОЖЕНИЕ №5.....	53
ПРИЛОЖЕНИЕ №6.....	59
ПРИЛОЖЕНИЕ №7.....	60

ПОЯСНИТЕЛЬНАЯ ЗАПИСКА

Актуальность настоящей программы обусловлена необходимостью индивидуально-ориентированного сопровождения детей-инофонов в период преодоления ими языковых и социокультурных барьеров. В последнее десятилетие постоянно увеличивается приток в Россию нерусскоговорящего населения из стран ближнего зарубежья и национально-государственных субъектов Российской Федерации. Перед новоприбывшими представителями различных этносов встает вопрос о включении в социальную жизнь. Большую роль в социально-культурной адаптации мигрантов играет знание русского языка, который для подавляющего большинства из них не является родным. Большие группы детей мигрантов (которые живут в русскоязычной языковой среде, но не имеют достаточной речевой практики для овладения русским языком) становятся учащимися общеобразовательных школ. Система образования становится основным институтом адаптации детей-инофонов. На базе МОУ для детей, нуждающихся в психолого-педагогической, медицинской и социальной помощи «Центр диагностики и консультирования «Диалог», создана программа сопровождения и поддержки детей-инофонов в следующих целях: компенсации отсутствия в районе специализированных школ для обучения детей русскому языку как неродному; преодоления языковых и социальных барьеров ребёнком; профилактики правонарушений и межнациональных конфликтов.

Направленность программы: социально-педагогическая.

Направленность	Обобщённые ориентиры направленности	Направления деятельности
Социально-педагогическая	1. Социальная адаптация. 2. Повышение уровня готовности учащихся к взаимодействию с различными социальными институтами. 3. Формирование знаний об основных особенностях и традициях носителей языка; 4. Создание условий для развития коммуника-	-социолингвистическое и языковое; -социокультурное; -профилактика правонарушений и межнациональных конфликтов;

тивной, социально успешной личности. 5. Практическое владение русской речью.	
---	--

Отличительная особенность программы заключается в комплексном и дифференцированном подходе к поставленной проблеме, что позволяет не только адаптировать детей мигрантов к русскоязычному социуму, но и сформировать навыки владения русской речью.

Адресат программы: дети в возрасте от 7 до 17 лет с нулевым уровнем (ребёнок не владеет русской речью) владения русским языком.

Объём и срок освоения программы:

Продолжительность занятий: 45 минут. Курс рассчитан на 64 занятия.

Срок реализации образовательной программы 1 год (занятия проводятся 2 раза в неделю).

Форма обучения: традиционная, очная.

Специфика реализации программы: занятия проводятся в мини группах (2-6 человек). В случае необходимости программа может быть адаптирована для детей с ограниченными возможностями здоровья (ОВЗ) (Приложение 1), для детей с особыми образовательными потребностями (ООП).

Цель программы: практическое овладение ребёнком русской речью и социокультурная адаптация. Уровень знания языка должен обеспечивать активную бытовую и успешную учебную деятельность. **Ожидаемый конечный результат:** ребёнок-инофон владеет русским языком, взаимодействует с русскоязычным окружением, решает социокультурные проблемы в повседневной жизни. Цель обучения требует решения определённых задач.

Содержание программы:

Занятия данного курса организуются на основе лексических тем. Освоение материала ведётся на базе речевых моделей (предложения), позволяющих избегать употребления разнообразных падежных форм.

Задачи:

1. Обучающие (формирование языковой и коммуникативно-речевой компетенций):

- изучение и систематизация лексики, необходимой ребенку для повседневного общения, ориентации в городе, городских учреждениях, транспорте;
- знакомство с речевым этикетом и нормами поведения;
- знакомство с некоторыми грамматическими категориями русского языка;
- работа над произношением, интонацией, техникой чтения;
- отработка навыков и умений работы с печатным и устным адаптированным текстом.

2. Развивающие (развитие речевых способностей и психических функций, связанных с речевой деятельностью):

- развитие навыков продуцирования и восприятия речи;
- развитие фонематического слуха и различения;
- развитие внимания и восприятия.

3. Воспитывающие (формирование социокультурной компетенции):

- воспитание толерантности и эмпатии по отношению к носителям иных культурных ценностей.

Конечные результаты курса.

По окончании курса ребенок должен:

знать:

- типовые фразы общения, некоторые нормы речевого этикета и правила поведения;
- базовую общеупотребительную лексику в рамках необходимой для данного курса тематики;
- некоторые правила и нормы чтения по русскому языку;

- некоторые правила написания слов и оформления предложения на письме;
- русский алфавит; соотношение звуков и букв, гласные и согласные звуки;
- основные части речи русского языка;
- отдельные словообразовательные модели существительных;
- грамматические категории имён существительных;
- особенности словорасположения в словосочетаниях при нейтральном порядке слов в предложении;
- структуру и интонирование простых повествовательных/вопросительных предложений;
- структуру и интонирование отрицательных предложений, восклицательных и невосклицательных;
- некоторые культурные особенности носителей языка, их нормы поведения и этикета.

уметь:

- понимать высказывания собеседника, определять его коммуникативные намерения в ограниченном числе речевых ситуаций;
- адекватно реагировать на реплики собеседника, инициировать диалог и выражать коммуникативные намерения в минимальном наборе речевых ситуаций;
- выстраивать высказывание в соответствии с особенностями словорасположения в словосочетаниях при нейтральном порядке слов в предложении;
- адекватно использовать типовые фразы общения, некоторые нормы речевого этикета и правила поведения в процессе общения:
 - ✓ вступать в коммуникацию, знакомиться с кем-либо, здороваться, прощаться, обращаться к кому-либо, благодарить, извиняться, отве-

чать на благодарность и извинения, просить повторить, переспрашивать.

- ✓ задавать вопрос и сообщать о факте или событии, лице, предмете, о наличии или отсутствии лица или предмета; о количестве предметов, их качестве и принадлежности;
 - ✓ выражать намерение, согласие или несогласие, отказ;
 - ✓ реализовывать самые необходимые коммуникативные намерения в следующих ситуациях общения: в школе; с друзьями; в магазине, в киоске, на почте, в буфете, в кафе, в столовой; в библиотеке; на занятиях; на улицах города, в транспорте; у врача, в аптеке.
- в рамках изученных тем сознательно и правильно читать слова, словосочетания, предложения и элементарные тексты;
 - делить предложение на слова, а слова на слоги;
 - различать в потоке речи отдельные звуки, слоги, слова, словосочетания и предложения; определять тему текста; понимать его основную идею;
 - понимать на слух информацию, содержащуюся как в монологической, так и диалогической речи.
 - отвечать на ключевые вопросы по содержанию услышанного или прочитанного текста;
 - ставить ключевые вопросы по содержанию услышанного или прочитанного текста;
 - различать звуки и буквы; различать твёрдые и мягкие, звонкие и глухие согласные; выделять редуцированные гласные; применять правила произношения и интонирования;
 - пользоваться русским алфавитом на основе знания последовательности букв в нем для упорядочивания слов и поиска необходимой информации в различных словарях и справочниках;
 - образовывать и употреблять отдельные словообразовательные модели существительных и прилагательных;

- находить чередования в структуре слова;
- находить местоимения в тексте и пользоваться ими в речи в соответствии с нормами этикета;
- распознавать числительные, глаголы, имена прилагательные в тексте;
- образовывать некоторые глагольные формы;
- использовать в речи некоторые союзы;
- использовать в речи синтагматическое членение предложения;
- использовать в речи простые повествовательные/вопросительные предложения;
- употреблять как двусоставные, так и односоставные предложения;
- употреблять отрицательные предложения, восклицательные и невосклицательные;
- пользоваться знаниями об обществе, правилах и способах поведения в нём в повседневной жизни.

Владеть навыками:

- элементарного подготовленного и неподготовленного монологического/диалогического высказывания;
- использования в речи базовой общеупотребительной лексики в рамках необходимой для данного курса тематики;
- использования типовых фраз общения, некоторых норм речевого этикета и правил поведения в процессе общения;
- понимания услышанной и прочитанной информации;
- построения высказывания в соответствии с предложенной темой с опорой на картинку или без неё;
- чтения, понимания и анализа элементарного текста.
- списывания, письма под диктовку в соответствии с изученными правилами;
- звукобуквенного анализа;
- использования интонационных конструкций в речи;

- пользования русским алфавитом в повседневной жизни;
- распознавания отдельных словообразовательных моделей;
- применения знаний о чередовании в составе слова;
- употребления в речи некоторых категорий имени существительного;
- употребления местоимений в речи в соответствии с нормами этикета;
- распознавания числительных, глаголов, имён прилагательных в тексте;
- образования некоторых глагольных форм;
- использования в речи некоторых союзов;
- употребления в речи некоторых типов простых предложений;
- использования в речи предложений по типу высказывания;
- употребления отрицательных предложений;
- правильного применения восклицательных конструкций;
- выстраивания элементарного высказывания в соответствии с особенностями словорасположения в словосочетаниях при нейтральном порядке слов в предложении;
- использования знаний об обществе, правилах и способах поведения в нём в повседневной жизни.

Данная рабочая программа составлена на основе:

- 1) государственного стандарта по русскому языку как иностранному;
- 2) приказа Президента РФ от 19.12.2012г. №1666 «О Стратегии государственной национальной политики Российской Федерации на период до 2025 года»;
- 3) авторской "Программы по русскому языку как иностранному для детей 6-7 лет (старшего дошкольного и младшего школьного возраста)" О.Н. Каленковой;
- 4) авторской «Программы по русскому языку как иностранному для детей 8-12 лет, не владеющих или слабо владеющих русским языком» Т.В. Савченко, Е.В. Какориной.

УЧЕБНЫЙ ПЛАН

№ п.п.	Название темы	Количество часов			Формы аттестации и контроля
		Всего	Теория	Практика	
1.	Вводное занятие.	1	0	1	<u>Текущий</u> . Устный опрос.
2.	<i>Школа</i> . Я в классе. Я в школе.	4	2	2	<u>Текущий</u> . Устный опрос. Кроссворд. Аудирование.
3.	<i>Играю с друзьями</i> . Мои игрушки.	4	2	2	<u>Текущий</u> . Устный опрос. Кроссворд. Аудирование.
4.	<i>Мой дом</i> . Моя семья, родственники. Где я живу.	5	2	3	<u>Текущий</u> . Устный опрос. Диктант. Письменная контрольная работа. Аудирование.
5.	<i>Мой день</i> . В школе и дома. Мой распорядок дня.	5	2	3	<u>Текущий</u> . Устный опрос. Диктант. Игра. Аудирование.
6.	<i>Человек</i> . Внешность. Профессии.	4	2	2	<u>Текущий</u> . Устный опрос. Диктант. Письменная контрольная работа. Аудирование.
7.	<i>Человек</i> . Части тела.	2	1	1	<u>Текущий</u> . Устный опрос. Кроссворд.
8.	<i>Время года</i> . Особенности. Что мы носим (сезонная одежда).	5	2	3	<u>Текущий</u> . Устный опрос. Диктант. Письменная контрольная работа. Аудирование.
9.	<i>Животный мир</i> . Домашние и дикие животные. Животные и их детёныши.	6	2	4	<u>Текущий</u> . Устный опрос. Диктант. Письменная контрольная работа. Кроссворд. Аудирование.
10.	<i>Растительный мир</i> . Дикие и культурные растения. Что где растёт.	6	2	4	<u>Текущий</u> . Устный опрос. Диктант. Письменная контрольная работа. Кроссворд. Аудирование.
11.	<i>Питание</i> . Я за столом. Что и когда мы едим.	4	2	2	<u>Текущий</u> . Устный опрос. Диктант. Игра. Аудирование.
12.	<i>В магазине</i> . Что где купить?	6	2	4	<u>Текущий</u> . Устный опрос. Диктант. Письменная контрольная работа. Игра. Аудирование.
13.	<i>Праздники</i> . Праздники в школе.	6	2	4	<u>Текущий</u> . Устный опрос. Диктант. Письменная контрольная работа. Аудирование.
14.	<i>Город</i> . Я на улице. Транспорт	5	2	3	<u>Текущий</u> . Устный опрос. Диктант. Письменная контрольная работа. Кроссворд. Аудирование.
15.	Итоговое занятие.	1	0	1	Промежуточный. Собеседование.
Всего часов:		64	25	39	

СОДЕРЖАНИЕ УЧЕБНОГО ПЛАНА

№ п.п.	Название темы	Теория	Практика
1.	Вводное занятие.		Знакомство. Обсуждение организационных моментов.
2.	<i>Школа.</i> Я в классе. Я в школе.	Изучение новой общеупотребительной лексики. Изучение некоторых норм речевого этикета и норм поведения. ИК-1. Порядок слов в предложении. Русский алфавит. Гласные и согласные звуки. Буквы А, О, У, Э, Ы под ударением и без ударения. Ритмика односложных слов.	Фонетическая разминка. Игра «Слова». Игра «Моя школа». Аудирование. Обучающий диктант. Индивидуальная работа в тетрадях. Работа с тематическими картинками. Работа с адаптированным печатным текстом. Составление кластеров «Здание школы», «Школьные принадлежности».
3.	<i>Играю с друзьями.</i> Мои игрушки.	Изучение новой общеупотребительной лексики. Изучение некоторых норм речевого этикета и норм поведения. Звонкие и глухие согласные. Оглушение парных согласных на конце слова. Ритмика двусложных слов. Словообразование уменьшительно-ласкательных существительных с продуктивным суффиксом <i>-ик-</i>	Фонетическая разминка. Игра «Слова». Игра «Мои игрушки». Составление кластера «Игры на улице», «Игры дома». Составление синквейна «Моя любимая игра». Игра «Пойми меня». Обучающий диктант. Аудирование. Индивидуальная работа в тетрадях. Работа с тематическими картинками. Работа с адаптированным печатным текстом. Составление кластера «Мои игрушки».
4.	<i>Мой дом.</i> Моя семья, родственники. Где я живу.	Изучение новой общеупотребительной лексики. Изучение некоторых норм речевого этикета и норм поведения. Е, Ё, Ю, Я, И после согласного под ударением и без ударения. Ритмика трёхсложных слов. Словообразование уменьшительно-ласкательных существительных с использованием суффикса <i>-чик-</i> .	Фонетическая разминка. Игра «Слова». Работа с тематическими картинками. Работа с адаптированным текстом. Обучающий диктант. Аудирование. Индивидуальная работа в тетрадях. Творческое задание «Древо семьи». Составление кластеров «Мебель», «Комнаты», «В спальне», «На кухне», «В ванной». Игра «Четвёртый лишний». Игра «Ассоциации».
5.	<i>Мой день.</i> В школе и дома. Мой распорядок дня.	Изучение новой общеупотребительной лексики. Изучение некоторых норм речевого этикета и норм поведения.	Фонетическая разминка. Игра «Слова». Обучающий диктант. Аудирование.

		<p>ИК-2. Порядок слов в предложении.</p> <p>Произношение И, Э в начале слова. Мягкий знак на конце слова. Мягкий знак в середине слова между согласными.</p> <p>Ритмика многосложных слов.</p> <p>Словообразование существительных женского и среднего рода с использованием суффикса -к-.</p> <p>Род имён существительных. Исключения.</p>	<p>Индивидуальная работа в тетрадях.</p> <p>Работа с тематическими картинками.</p> <p>Работа с адаптированным текстом.</p> <p>Составление кластеров «Дни недели», «Время суток».</p> <p>Составление таблицы «Мой распорядок дня».</p> <p>Игра «Часы».</p> <p>Игра «Четвёртый лишний».</p> <p>Игра «Утро-вечер».</p>
6.	<i>Человек.</i> Внешность. Профессии.	<p>Изучение новой общеупотребительной лексики.</p> <p>Изучение некоторых норм речевого этикета и норм поведения.</p> <p>Ударение в именах существительных мужского рода.</p> <p>Мягкий и твёрдый знак перед Е, Ё, Ю, Я в середине слова.</p> <p>Образование существительных, обозначающих профессии и лиц мужского и женского рода.</p> <p>Род имён существительных. Различение среднего и женского рода. Слова на -арь-, -тель-, -ость-.</p>	<p>Фонетическая разминка.</p> <p>Игра «Слова».</p> <p>Обучающий диктант.</p> <p>Аудирование.</p> <p>Индивидуальная работа в тетрадях.</p> <p>Работа с тематическими картинками.</p> <p>Работа с адаптированным текстом.</p> <p>Составление кластеров «Внешность».</p> <p>Игра «Угадай кто».</p> <p>Творческое задание «Портрет семьи».</p> <p>Игра «Опиши Николая и Варвару».</p> <p>Составление кластера «Профессии».</p> <p>Творческое задание «Кем я хочу стать».</p> <p>Творческое задание «Профессии родственников».</p>
7.	<i>Человек.</i> Части тела.	<p>Изучение новой общеупотребительной лексики.</p> <p>Й на конце слова.</p> <p>Словообразование существительных с использованием суффиксов -очк-, -ечк-, -ичк-.</p>	<p>Фонетическая разминка.</p> <p>Игра «Слова».</p> <p>Обучающий диктант.</p> <p>Аудирование.</p> <p>Индивидуальная работа в тетрадях.</p> <p>Работа с тематическими картинками.</p> <p>Работа с адаптированным текстом.</p> <p>Составление кластера «Части тела».</p> <p>Игра «Найди 5 отличий».</p> <p>Игра «Найди лишнее».</p> <p>Игра «У тебя и у меня».</p>
8.	<i>Время года.</i> Особенности. Что мы носим (сезонная одежда).	<p>Изучение новой общеупотребительной лексики.</p> <p>Изучение некоторых норм речевого этикета и норм поведения.</p> <p>Ударение в именах существительных мужского рода.</p> <p>Й в начале слова. Е, Ё, Ю, Я в начале слова и после гласного.</p> <p>Словообразование существительных женского рода с исполь-</p>	<p>Фонетическая разминка.</p> <p>Игра «Слова».</p> <p>Обучающий диктант.</p> <p>Аудирование.</p> <p>Индивидуальная работа в тетрадях.</p> <p>Работа с тематическими картинками.</p> <p>Работа с адаптированным текстом.</p>

		зованием суффикса -оньк-, -еньк-. Род имён существительных. Слова на -ч-, -чь-, щ-, -щъ-, ш-, -шь-, ж-, -жь-.	Составление кластера «Времена года», «Одежда». Составление синквейнов «Зима», «Весна», «Лето», «Осень». Игра «Верно-неверно». Творческая работа «Моё любимое время года». Игра «Что? Когда? Почему?».
9.	<i>Животный мир.</i> Домашние и дикие животные. Животные и их детёныши.	Изучение новой общеупотребительной лексики. Изучение некоторых норм речевого этикета и норм поведения. ИК-3. Порядок слов в предложении. Ударение в именах существительных женского рода. Произношение сочетаний согласных. Образование названий детёнышей животных и птиц. Род имён существительных общего рода, не имеющих рода. Род имён существительных на -ь-.	Фонетическая разминка. Игра «Слова». Обучающий диктант. Аудирование. Индивидуальная работа в тетрадях. Работа с тематическими картинками. Работа с адаптированным текстом. Составление кластеров «Дикие животные», «Домашние животные». Составление синквейна «Насекомые». Игра «Найди пару». Игра «Четвёртый лишний». Творческое задание «Зоопарк». Игра «Ассоциации».
10.	<i>Растительный мир.</i> Дикие и культурные растения. Что где растёт.	Изучение новой общеупотребительной лексики. Изучение некоторых норм речевого этикета и норм поведения. Ударение в именах существительных женского рода. Оглушение и озвончение парных согласных. Образование существительных с суффиксом -ушк-, -ышк-. Множественное число имён существительных.	Фонетическая разминка. Игра «Слова». Обучающий диктант. Аудирование. Индивидуальная работа в тетрадях. Работа с тематическими картинками. Работа с адаптированным текстом. Составление кластеров «Дикие растения», «Культурные растения», «Фрукты», «Овощи». Игра «По грибы, по ягоды». Игра «Четвёртый лишний». Игра «Что где растёт?» Игра «Пойми меня».
11.	<i>Питание.</i> Я за столом. Что и когда мы едим.	Изучение новой общеупотребительной лексики. Изучение некоторых норм речевого этикета и норм поведения. ИК-4. Порядок слов в предложении. Ударение в именах существительных женского рода. Алфавит в повседневной жизни. Образование существительных женского рода с помощью суффикса -иц-. Образование существительных мужского и среднего рода с помощью суффикса -ец-. Образование существительных женского и среднего рода с по-	Фонетическая разминка. Игра «Слова». Обучающий диктант. Аудирование. Индивидуальная работа в тетрадях. Работа с тематическими картинками. Работа с адаптированным текстом. Составления кластеров «Посуда», «Продукты». Составление синквейна «Моё любимое блюдо». Игра «Накорми Марка». Творческая работа «Люблю готовить».

		мощью суффикса -ц-.	Игра «Помогу маме».
12.	<i>В магазине.</i> Что где купить?	Изучение новой общеупотребительной лексики. Изучение некоторых норм речевого этикета и норм поведения. Ударение в именах существительных среднего рода. Алфавит в повседневной жизни. Образование притяжательных прилагательных. Притяжательные местоимения. Согласование имён существительных с притяжательными местоимениями в именительном падеже.	Фонетическая разминка. Игра «Слова». Обучающий диктант. Аудирование. Индивидуальная работа в тетрадях. Работа с тематическими картинками. Работа с адаптированным текстом. Составление кластера «Отдела магазина». Игра «Пряник». Игра «Найди лишнее». Игра «Я - покупатель».
13.	<i>Праздники.</i> Праздники в школе.	Изучение новой общеупотребительной лексики. Изучение некоторых норм речевого этикета и норм поведения. ИК-5. Порядок слов в предложении. Ударение в именах существительных среднего рода. Образование качественных прилагательных. Имя прилагательное.	Фонетическая разминка. Игра «Слова». Обучающий диктант. Аудирование. Индивидуальная работа в тетрадях. Работа с тематическими картинками. Работа с адаптированным текстом. Составление кластера «Новый год», «День космонавтики», «Первое сентября», «День рождения». Составление синквейна «Подарок». Творческое задание «Подарок на День рождения». Творческое задание «Волшебство новогодней ночи». Игра «Найди лишнее». Игра «Мой любимый праздник».
14.	<i>Город.</i> Я на улице. Транспорт	Изучение новой общеупотребительной лексики. Изучение некоторых норм речевого этикета и норм поведения. Ударение в именах существительных среднего рода. Образование относительных прилагательных. Согласование имён существительных с именами прилагательными в именительном падеже.	Фонетическая разминка. Игра «Слова». Обучающий диктант. Аудирование. Индивидуальная работа в тетрадях. Работа с тематическими картинками. Работа с адаптированным текстом. Составление кластеров «Адрес», «Детская площадка», «Транспорт». Игра «Правила дорожного движения». Творческая работа «Я в парке». Игра «Карта города».
15.	Итоговое занятие.		Итоговый контроль

КАЛЕНДАРНЫЙ УЧЕБНЫЙ ГРАФИК

№ п.п.	Название темы	Срок реализации	Форма занятия	Количество часов	Формы аттестации и контроля
1.	Вводное занятие.	октябрь	Учебное занятие	1	<u>Текущий</u> . Устный опрос.
2.	<i>Школа</i> . Я в классе. Я в школе.	октябрь	Учебное занятие	4	<u>Текущий</u> . Устный опрос. Кроссворд. Аудирование.
3.	<i>Играю с друзьями</i> . Мои игрушки.	октябрь	Учебное занятие	4	<u>Текущий</u> . Устный опрос. Кроссворд. Аудирование.
4.	<i>Мой дом</i> . Моя семья, родственники. Где я живу.	ноябрь	Учебное занятие	5	<u>Текущий</u> . Устный опрос. Диктант. Письменная контрольная работа. Аудирование.
5.	<i>Мой день</i> . В школе и дома. Мой распорядок дня.	ноябрь-декабрь	Учебное занятие	5	<u>Текущий</u> . Устный опрос. Диктант. Игра. Аудирование.
6.	<i>Человек</i> . Внешность. Профессии.	декабрь	Учебное занятие	4	<u>Текущий</u> . Устный опрос. Диктант. Письменная контрольная работа. Аудирование.
7.	<i>Человек</i> . Части тела.	декабрь	Учебное занятие	2	<u>Текущий</u> . Устный опрос. Кроссворд.
8.	<i>Время года</i> . Особенности. Что мы носим (сезонная одежда).	январь	Учебное занятие	5	<u>Текущий</u> . Устный опрос. Диктант. Письменная контрольная работа. Аудирование.
9.	<i>Животный мир</i> . Домашние и дикие животные. Животные и их детёныши.	январь-февраль	Учебное занятие	6	<u>Текущий</u> . Устный опрос. Диктант. Письменная контрольная работа. Кроссворд. Аудирование.
10.	<i>Растительный мир</i> . Дикие и культурные растения. Что где растёт.	февраль	Учебное занятие	6	<u>Текущий</u> . Устный опрос. Диктант. Письменная контрольная работа. Кроссворд. Аудирование.
11.	<i>Питание</i> . Я за столом. Что и когда мы едим.	февраль-март	Учебное занятие	4	<u>Текущий</u> . Устный опрос. Диктант. Игра. Аудирование.
12.	<i>В магазине</i> . Что где купить?	март	Учебное занятие	6	<u>Текущий</u> . Устный опрос. Диктант. Письменная контрольная работа. Игра. Аудирование.
13.	<i>Праздники</i> . Праздники в школе.	апрель	Учебное занятие	6	<u>Текущий</u> . Устный опрос. Диктант. Письменная контрольная работа. Аудирование.
14.	<i>Город</i> . Я на улице. Транспорт	апрель-май	Учебное занятие	5	<u>Текущий</u> . Устный опрос. Диктант. Письменная контрольная работа. Кроссворд. Аудирование.
15.	Итоговое занятие.	май	Учебное занятие	1	Промежуточный. Собеседование.
Всего часов:				64	

ФОРМЫ АТТЕСТАЦИИ

Формы контроля: первичная диагностика, входящий, текущий, итоговый.

Прежде всего, каждый будущий ученик должен пройти так называемую **первичную диагностику**, результаты которой станут начальной точкой отсчёта социально-языковой адаптации ребёнка, а также послужат составлением индивидуального учебного плана.

Входящий контроль проводится на первом занятии. Он является показателем актуальных знаний и умений обучающихся в рамках тем предстоящего курса. Задания входящего контроля идентичны заданиям итогового контроля.

Итоговый контроль (итоговая диагностика) проверяет сформированность социальных и языковых умений и навыков. Он является показателем результатов обучения за достаточно большой промежуток учебного времени, он позволяет определить не только уровень знаний, умений и навыков учащегося, но и эффективность программы в целом.

Текущий контроль осуществляется на каждом уроке с целью проверки понимания и усвоения конкретного учебного материала. Он проводится в следующих формах: устный опрос, диктант, письменная контрольная работа, игра, аудирование, кроссворд.

ОЦЕНОЧНЫЕ МАТЕРИАЛЫ

1. Оценочные материалы первичной диагностики.

Задания первичной диагностики, а также индивидуальная диагностическая карта ребёнка представлены в Приложении №2 и в Приложении №3.

2. Оценочные материалы входящего и итогового контроля.

Данные материалы, их критерии и система оценки представлены в Приложении №4, бланк для ответов учащегося представлен в Приложении №5, индивидуальная карта ребёнка представлена в Приложении №6.

При оценивании успехов конкретного ребёнка учитываются следующие факторы, влияющие на достижение результата:

- учебная посещаемость, под которой понимается систему присутствия учащихся на занятиях в целях усвоения образовательной программы;
- уровень владения русским языком родителями;
- возраст ребёнка (чем младше ребёнок, тем лучше происходит усвоение второго языка).

МЕТОДИЧЕСКИЕ МАТЕРИАЛЫ

Раздел	Форма занятий	Приемы и методы организации занятий	Дидактический материал	Техническое оснащение	Формы контроля
Вводное занятие.	Учебное групповое занятие	Словесные (беседа); наглядные (иллюстраций)	Рабочие тетради	Классная магнитная доска с набором креплений.	<u>Текущий</u> . Устный опрос.
<i>Школа</i> . Я в классе. Я в школе.	Учебное групповое занятие	Словесные (объяснение, беседа, анализ); наглядные (наблюдение, показ иллюстраций, аудиоматериала); практические (упражнения)	Раздаточный материал; рабочие тетради; аудиозаписи; иллюстрации, схемы, таблицы	Классная магнитная доска с набором креплений. Персональный компьютер. Колонки. Принтер.	<u>Текущий</u> . Устный опрос. Кроссворд. Аудирование.
<i>Играю с друзьями</i> . Мои игрушки.	Учебное групповое занятие	Словесные (объяснение, беседа, анализ); наглядные (наблюдение, показ таблиц, схем, иллюстраций, аудиоматериала); практические (упражнения)	Раздаточный материал; рабочие тетради; аудиозаписи; иллюстрации, схемы, таблицы	Классная магнитная доска с набором креплений. Персональный компьютер. Колонки. Принтер.	<u>Текущий</u> . Устный опрос. Кроссворд. Аудирование.
<i>Мой дом</i> . Моя семья, родственники. Где я живу.	Учебное групповое занятие	Словесные (объяснение, беседа, анализ); наглядные (наблюдение, показ таблиц, схем, иллюстраций, аудиоматериала); практические (упражнения)	Раздаточный материал; рабочие тетради; аудиозаписи; иллюстрации, схемы, таблицы	Классная магнитная доска с набором креплений. Персональный компьютер. Колонки. Принтер.	<u>Текущий</u> . Устный опрос. Диктант. Письменная контрольная работа. Аудирование.
<i>Мой день</i> . В школе и дома. Мой распорядок.	Учебное групповое занятие	Словесные (объяснение, беседа, анализ);	Раздаточный материал; рабочие тетради; аудиозаписи;	Классная магнитная доска с набором	<u>Текущий</u> . Устный опрос. Диктант. Игра.

док дня.	тие	наглядные (наблюдение, показ таблиц, схем, иллюстраций, аудиоматериала); практические (упражнения)	писи; иллюстрации, схемы, таблицы	креплений. Персональный компьютер. Колонки. Принтер.	Аудирование.
<i>Человек.</i> Внешность. Профессии.	Учебное групповое занятие	Словесные (объяснение, беседа, анализ); наглядные (наблюдение, показ таблиц, схем, иллюстраций, аудиоматериала); практические (упражнения)	Раздаточный материал; рабочие тетради; аудиозаписи; иллюстрации, схемы, таблицы	Классная магнитная доска с набором креплений. Персональный компьютер. Колонки. Принтер.	<u>Текущий.</u> Устный опрос. Диктант. Письменная контрольная работа. Аудирование.
<i>Человек.</i> Части тела.	Учебное групповое занятие	Словесные (объяснение, беседа, анализ); наглядные (наблюдение, показ таблиц, схем, иллюстраций, аудиоматериала); практические (упражнения)	Раздаточный материал; рабочие тетради; аудиозаписи; иллюстрации, схемы, таблицы	Классная магнитная доска с набором креплений. Персональный компьютер. Колонки. Принтер.	<u>Текущий.</u> Устный опрос. Кроссворд.
<i>Время года.</i> Особенности. Что мы носим (сезонная одежда).	Учебное групповое занятие	Словесные (объяснение, беседа, анализ); наглядные (наблюдение, показ таблиц, схем, иллюстраций, аудиоматериала); практические (упражнения)	Раздаточный материал; рабочие тетради; аудиозаписи; иллюстрации, схемы, таблицы	Классная магнитная доска с набором креплений. Персональный компьютер. Колонки. Принтер.	<u>Текущий.</u> Устный опрос. Диктант. Письменная контрольная работа. Аудирование.
<i>Животный мир.</i> Домашние и дикие животные. Животные и их детёныши.	Учебное групповое занятие	Словесные (объяснение, беседа, анализ); наглядные (наблюдение, показ таблиц, схем, иллюстраций, аудиоматериала); практические (упражнения)	Раздаточный материал; рабочие тетради; аудиозаписи; иллюстрации, схемы, таблицы	Классная магнитная доска с набором креплений. Персональный компьютер. Колонки. Принтер.	<u>Текущий.</u> Устный опрос. Диктант. Письменная контрольная работа. Кроссворд. Аудирование.
<i>Растительный мир.</i> Дикие и культурные растения. Что где растёт.	Учебное групповое занятие	Словесные (объяснение, беседа, анализ); наглядные (наблюдение, показ таблиц, схем, иллюстраций, аудиоматериала);	Раздаточный материал; рабочие тетради; аудиозаписи; иллюстрации, схемы, таблицы	Классная магнитная доска с набором креплений. Персональный компьютер. Колонки. Принтер.	<u>Текущий.</u> Устный опрос. Диктант. Письменная контрольная работа. Кроссворд. Аудирование.

		практические (упражнения)			
<i>Питание.</i> Я за столом. Что и когда мы едим.	Учебное групповое занятие	Словесные (объяснение, беседа, анализ); наглядные (наблюдение, показ таблиц, схем, иллюстраций, аудиоматериала); практические (упражнения)	Раздаточный материал; рабочие тетради; аудиозаписи; иллюстрации, схемы, таблицы	Классная магнитная доска с набором креплений. Персональный компьютер. Колонки. Принтер.	<u>Текущий.</u> Устный опрос. Диктант. Игра. Аудирование.
<i>В магазине.</i> Что где купить?	Учебное групповое занятие	Словесные (объяснение, беседа, анализ); наглядные (наблюдение, показ таблиц, схем, иллюстраций, аудиоматериала); практические (упражнения)	Раздаточный материал; рабочие тетради; аудиозаписи; иллюстрации, схемы, таблицы	Классная магнитная доска с набором креплений. Персональный компьютер. Колонки. Принтер.	<u>Текущий.</u> Устный опрос. Диктант. Письменная контрольная работа. Игра. Аудирование.
<i>Праздники.</i> Праздники в школе.	Учебное групповое занятие	Словесные (объяснение, беседа, анализ); наглядные (наблюдение, показ таблиц, схем, иллюстраций, аудиоматериала); практические (упражнения)	Раздаточный материал; рабочие тетради; аудиозаписи; иллюстрации, схемы, таблицы	Классная магнитная доска с набором креплений. Персональный компьютер. Колонки. Принтер.	<u>Текущий.</u> Устный опрос. Диктант. Письменная контрольная работа. Аудирование.
<i>Город.</i> Я на улице. Транспорт	Учебное групповое занятие	Словесные (объяснение, беседа, анализ); наглядные (наблюдение, показ таблиц, схем, иллюстраций, аудиоматериала); практические (упражнения)	Раздаточный материал; рабочие тетради; аудиозаписи; иллюстрации, схемы, таблицы	Классная магнитная доска с набором креплений. Персональный компьютер. Колонки. Принтер.	<u>Текущий.</u> Устный опрос. Диктант. Письменная контрольная работа. Кроссворд. Аудирование.
Итоговое занятие.	Учебное групповое занятие	Словесные (объяснение, беседа); наглядные (показ иллюстраций, аудиоматериала); практические (упражнения)	Аудиозаписи; иллюстрации	Классная магнитная доска с набором креплений. Персональный компьютер. Колонки. Принтер.	Промежуточный. Собеседование.

УСЛОВИЯ РЕАЛИЗАЦИИ ПРОГРАММЫ

Условия реализации программы (материально-техническое обеспечение):

✓ Оборудованный кабинет;

- ✓ УМК;
- ✓ классная магнитная доска с набором приспособлений для крепления таблиц, постеров и картинок; маркеры, салфетки;
- ✓ персональный компьютер, принтер, колонки;
- ✓ комплект цветных карточек и иллюстраций к разделу «Лексика»;
- ✓ материалы по оценке достижений речевого развития учащегося-инофона;
- ✓ аудиозаписи;
- ✓ книги, наглядные пособия, плакаты, раздаточный материал по разделам.

Обеспечение сфер ответственности участников реализации программы: ребенок зачисляется в Центр приказом Директора по факту заключения Договора безвозмездного оказания услуг, на основании письменного заявления родителей, законных представителей, лиц, их заменяющих (Приложение №7).

СПИСОК ИСПОЛЬЗОВАННОЙ ЛИТЕРАТУРЫ

1. Акишина А. А. Русский речевой этикет / Акишина А. А., Форнановская Н. И. // М.: «Русский язык». – 1933. – 181 с.
2. Акишина А.А. Русский язык в играх: Учебное пособие (методическое описание и раздаточный материал)/ Акишина А.А. // М.: Русский язык: Курсы. – 2012
3. Акишина А.А. Сто русских пословиц. Пособие-игра по развитию русской речи. / Акишина А.А., Ямаути М. // М.: Русский язык: Курсы. – 2012
4. Акишина А. А. Учимся учить: Для преподавателя русского языка как иностранного / Акишина А. А., Каган О. Е. // М.: Русский язык. Курсы, 2002. – 256 с.
5. Андрюшина Н.П. Лексический минимум по русскому языку как иностранному. Базовый уровень. Общее владение / Н.П. Андрюшина, Т.В. Козлова // СПб: Златоуст, 2015. – 116 с.

6. Аникина М.Н. Лестница. Учебник-книга по русскому языку. Начинаем изучать русский язык / Аникина М.Н. // М.: Русский язык - Медиа. – 2005. – 261 с.
7. Антонова В.Е. Типовые тесты по русскому языку как иностранному. Базовый уровень. Общее владение. Варианты / В.Е. Антонова и др. // СПб: Златоуст. – 2012. – 124 с.
8. Бархударова Е. Л. По русски с хорошим произношением: практический курс звучащей речи /Бархударова Е. Л., Панков Ф. И. // 2-е изд: М. – 2015. — 192 с.
9. Барыкина А. Н. Изучение глагольных приставок / А. Н. Барыкина, В. В. Добровольская, С. Н. Мерзон // М.: Рус. язык. – 1989. – 169 с.
10. Безрукова О.А. Грамматика русской речи. Учебно-методическое пособие из 2-х книг + CD-диск "Иллюстративный материал к книге "Грамматика русской речи" Русская речь. – М.: Каисса. – 2007.
11. Безрукова О.А. Картинки для фонетических упражнений / О.А. Безрукова, Н.Ю. Григоренко // М.: Русская речь. – 2011
12. Новикова Е.В. Артикуляция звуков в графическом изображении: учебно-демонстрационный материал / Новикова Е.В. // Гном и Д. – 2010
13. Беляева Г.В. Слушайте. Спрашивайте. Отвечайте / Беляева Г.В., Горская Е.И., Еремина Л.И., Луцкая Н.Э.// М.: «Русский язык». – 2004. – 148 с.
14. Бердичевский А.Л. Как преподавать русский язык двуязычным детям / Бердичевский А.Л., Никитенко З.Н., Хамраева Е.А. // М.: Фонд "Русский мир". – 2015. – 239 с.
15. Брагина А.А. Лексика языка и культура страны /Брагина А.А. //М.:1981. – 176 с.
16. Брызгунова Е.А. Практическая фонетика и интонация русского языка. Пособие для преподавателей, занимающихся со студентами / Брызгунова Е.А. // М.: Издательство Московского университета. – 1963. – 308 с.

17. Величко А.В. Какой падеж? Какой предлог? Глагольные и именное управление/А.В. Величко, О.Н. Башлакова// М.:«Русский язык» . – 2008. – 176 с.
18. Гадалина И.И. Настенные таблицы по грамматике русского языка. Выпуск 1/ И.И. Гадалина // М., Русский язык: Курсы. – 2009.
19. Городецкая, О. А. Причастие и деепричастие в русском языке / О. А. Городецкая, Е. М. Чувалова // Минск: БГЭУ. – 2014. – 87 с.
20. Гончар И. А. Работа с учебным игровым фильмом / Гончар И. А., Федотова Н. Л. // СПб.: Изд-во С.-Петербур. ун-та. – 2019. – 70 с.
21. Ермаченкова В.С. Слушать и услышать. Пособие по аудированию для изучающих русский язык как неродной. Базовый уровень (А2). Книга + 1CD(mp3) / Ермаченкова В.С.// СПб.: Златоуст. – 2007. – 112 с.
22. Зиновьева Е.И. Учебная фразеология русского языка: учебное пособие / Е.И. Зиновьева, Ю.А. Кузнецов, А.В. Хруненко, Н.Е. Якименко // СПб. – 2019. – 87 с.
23. Какорина Е.В. Русский язык: от ступени к ступени. В шести книгах. – Изд. 2-е, перераб. и дополн / Какорина Е.В., Костылёва Л.В., Савченко Т.В., Синёва О.В., Шорина Т.А. // М.: ГАОУ ВПО МИОО – Этносфера. – 2014.
24. Каленкова О.Н. Учебно-методический комплект «Уроки русской речи». В двух частях / Каленкова О.Н., Шатилова И.Е. // М.: Этносфера. – 2007.
25. Каленкова О. Методические материалы для тестирования детей-инофонов по русскому языку// О. Каленкова, Т. Феоктистова. – М.: Этносфера. – 2009.
26. Каленкова О.Н. Уроки русской речи. В двух частях / Каленкова О.Н., Шатилова И.Е. // М.: Этносфера. – 2007.
27. Русский язык в картинках. В 2-х частях. 8-е изд. / Баранников И.В., Варковицкая Л.А. // М.: Просвещение. – 1990.
28. Каленкова О.Н. Учимся в русской школе. Учебно-методический комплект для детей младшего школьного возраста, слабо владеющих русским

языком (в 4-х книгах) / О.Н.Каленкова, Т.Л.Феоктистова, Е.В.Менчик // М.: Этносфера. – 2007.

29. Капелюшник Е.В. Тесты по русскому языку как иностранному (для детей мигрантов)/ Е.В. Капелюшник, Е.А. Шерина// Томск. – 2013

30. Капитонова Т.И. Методы и технологии обучения русскому языку как иностранному / Капитонова Т.И., Московкин Л.В., Щукин А.Н. // М.: Русский язык. – 2014. – 312 с.

31. Капитонова Т.И. Тесты, тесты, тесты// Капитонова Т.И., Баранова И.И. и др. – СПб.: Златоуст. – 2007.

32. Караванова Н.Б. Читаем и всё понимаем. – М.: «Русский язык». – 2009. – 168 с.

33. Коновалепко В.В. Многозначность глаголов в русском языке: 48 цветных карточек / Коновалепко В.В., Коновалешко С.В. // М.: ГНОМ и Д. – 2006. – 32 с.

34. Коноваленко В.В. Многозначность глаголов в русском языке: 80 цветных карточек / Коноваленко В.В., Коноваленко С.В. // М.: ГНОМ и Д. – 2003. – 8 с.

35. Красильникова Л. В. Уроки по русскому словообразованию для иностранных учащихся. – М.: Изд-во МГУ. – 2001. – 55 с.

36. Крючкова Л.С. Практическая методика обучения русскому языку как иностранному / Крючкова Л.С., Мощинская Н.В. // М.: Флинта. – 2011. – 480 с.

37. Крючкова Л. С. Русский язык как иностранный: Синтаксис простого и сложного предложения.— М.: Гуманит. изд. центр ВЛАДОС.— 2004.— 464 с.

38. Кузьмич И.П. Падежи! Ах падежи! Сборник упражнений по глагольному управлению / Кузьмич И.П., Лариохина Н.М. // М.: Рус. язык. – 2007. – 192 с.

39. Курлова И.В. Начинаем читать по-русски.— М.: «Русский язык».— 2012.— 112 с.

40. Любимова Н.А. Лингвистические основы обучения артикуляции русских звуков. Постановка и коррекция. – М.: Русский язык. – 2016. – 240 с.
41. Любимова Н.А. Обучение русскому произношению: Артикуляция. Постановка и коррекция русских звуков. – М.: Русский язык. – 1982. – 192 с.
42. Любимова Н.А. От приема к методу. Как пройти этот путь с наименьшими потерями / Любимова Н.А., Бузальская Е.В. // СПб.: Златоуст. – 2016. – 96 с.
43. Максимова А.Л. 10 уроков русского речевого этикета / Максимова А.Л. // СПб. – 2002.
44. Малышев Г.Г. Русская грамматика в картинках для начинающих / Малышев Г.Г. // СПб: Златоуст. – 2017. – 304с
45. Мелех И.Г. Русские надежды. Сборник упражнений / Мелех И.Г., Баранова И.И. // СПб.: Изд-во политех. ун-та. – 2005. – 264 с.
46. Методическиерекомендации по реализации АДОП, способствующих социально-психологической реабилитации, профессиональному самоопределению детей с ОВЗ, включая детей-инвалидов, с учётом особых образовательных потребностей // министерство образования и науки РФ. – 2016. – 68 с.
47. Милованова И.С. Фонетические игры и упражнения: Русский как иностранный: Начальный этап обучения / Милованова И.С. // М.: Наука. – 2000.
48. Московкин Л.В. Инновации в обучении русскому языку как иностранному / Московкин Л.В., Шамонина Г.Н. // Варна: ВСУ ун-ое изд-во. – 2013. – 208 с.
49. Московкин Л.В. Хрестоматия по методике преподавания русского языка как иностранного / Л.В. Московкин, А.Н. Щукин // М.: Русский язык. – 2014. – 552 с.
50. Муханов И.Л. Русская интонация: Учебное пособие для иностранных учащихся / И.Л. Муханов // М.: Русский язык. — 2015. — 216 с.

51. Найдина Т.Е. Живой русский язык. Слушаем и понимаем бытовые разговоры и объявления: учебное пособие по РКИ. В 3-х книгах + CD / Найдина Т.Е., Политова Л.В., Полякова Е.К. // СПб.: Златоуст. – 2018
52. Нахабина М.М. Государственный стандарт по русскому языку как иностранному. Базовый уровень / Нахабина М.М. и др. // М. — СПб: “Златоуст”, 2001. – 32 с.
53. Приказ Президента РФ от 19.12.2012г. №1666 «О Стратегии государственной национальной политики Российской Федерации на период до 2025 года».
54. Программа по русскому языку для иностранных граждан. Базовый уровень. Общее владение. – СПб: Златоуст. – 2012.
55. Чубарова О.Э. «Шкатулочка»: пособие по чтению для иностранцев, изучающих русский язык (элементарный уровень) /М. Н. Баринцева, И. И. Жабклицкая, И. В. Курлова // М.: «Русский язык» . – 2017. – 143 с.
56. Хавронина С.А. Русский язык в упражнениях / Хавронина С.А., Широценская А.И. // М.: «Русский язык» . – 1975. – 236 с.
57. Якубова Л.С. Читайте и наслаждайтесь: сборник текстов для развития устной речи / Л.С. Якубова // Казань: КГМУ. – 2010. – 110 с.

ПРИЛОЖЕНИЕ №1

Условия адаптации программ дополнительного образования обучающихся с ОВЗ. нарушениями опорно-двигательного аппарата (НОДА)

Для организации учебного процесса, реализующего дополнительное образование детей с ОВЗ, могут быть созданы специальные условия:

- ✓ использование современных педагогических технологий, в том числе информационных, компьютерных для оптимизации занятий, повышение их эффективности и доступности;
- ✓ обеспечение особой пространственной и временной организации образовательной среды;
- ✓ наглядно-действенный характер содержания обучения и упрощение системы учебно-познавательных задач, решаемых в процессе образования;
- ✓ возможность перерывов во время занятий для проведения необходимых медико-профилактических процедур;
- ✓ соблюдение максимально допустимого уровня нагрузок;
- ✓ создание благоприятной ситуации для развития возможностей ребенка справляться с тревогой, усталостью, пресыщением и перевозбуждением;
- ✓ обеспечение обстановки сенсорного и эмоционального комфорта (внимательное отношение, ровный и теплый тон голоса учителя);
- ✓ обеспечение получения дополнительного образования в пролонгированные сроки.

Для детей с НОДА предусмотрено:

- предоставление различных видов дозированной помощи;
- адаптация предлагаемого ребенку текстового материала (увеличение шрифта, обозначение цветом и т.п.);
- соблюдение комфортного режима образования в том числе ортопедического режима.

Для слабовидящих детей предусмотрено:

- использование специальных возможностей операционной системы: увеличенные шрифты и курсор, экранная лупа, экранная клавиатура с увеличенными буквами, звуковое описание (для слабовидящих);
- использование специального оборудования (увеличительная лупа);
- обеспечение дополнительного освещения;
- адаптация предлагаемого ребенку раздаточного учебного материала (увеличение шрифта).

Для детей с нарушением слуха предусмотрено:

- соблюдать необходимые методические требования (месторасположение относительно ученика с нарушенным слухом);
- наличие наглядного материала на всех этапах урока;
- подача материала слухозрительно (педагог сопровождает письменную речь устной). В этом случае педагог говорит более громко и четко, подбирая принятую учеником громкость. В других случаях снижает высоту голоса, поскольку ученик не в силах воспринимать на слух высокие частоты.
- педагогу говорит так, чтобы ребенок мог следить за губами педагога.

Для детей с ЗПР предусмотрено:

- упрощение инструкции к заданию, сокращение объема заданий при сохранении уровня сложности, упрощение содержания задания;
- наличие наглядного материала на всех этапах урока;
- оптимальная смена видов заданий (познавательных, вербальных, игровых и практических).

ПРИЛОЖЕНИЕ №2

Данный тест направлен на определение сформированности умений и навыков в разных видах речевой деятельности по восьми направлениям:

- 1) умения и навыки устного диалогического общения;
- 2) уровень понимания звучащей речи;
- 3) знание общеупотребительной лексики;
- 4) состояние связной речи;
- 5) состояние грамматического строя речи;
- 6) уровень сформированности речевых навыков и умений при чтении;
- 7) уровень сформированности письменных навыков и умений;
- 8) звуковое оформление речи.

I. Раздел «Умения и навыки устного диалогического общения» состоит из трёх подразделов:

1. Умение вступать в диалог и отвечать на элементарные вопросы, связанные с биографическими данными ребенка. Этот подраздел проверяется в самом начале диагностики. Педагог задаёт ребёнку вопросы. Ответы на эти вопросы уже могут помочь в определении уровня учащегося, так как ребенок иногда не в состоянии ответить на самые элементарные вопросы, что свидетельствует о «нулевом» уровне владения русским языком, и дальнейшее тестирование во многих случаях проводить не стоит. Задание выполняется без подготовки.

Предлагаемые вопросы:

- > Как тебя зовут?
- > Сколько тебе лет?
- > У тебя большая семья?
- > Как зовут маму, папу, брата, сестру, тетю и т.д.?
- > Кем работает твой папа? А мама?
- > У тебя много друзей? Во что ты с ними любишь играть?

Максимальный балл за задание - 3 баллов. Оценивается не каждый ответ, а совокупность всех ответов ученика.

Критерии оценки и баллы			
3	2	1	0
Свободно вступает в диалог, без затруднений отвечает на вопросы, связанные с биографическими данными. Даёт	В диалог вступает свободно. Отвечает практически на все вопросы. Ответы преобладают одно-	В диалог вступает неуверенно. Отвечает лишь на некоторые вопросы. Даёт односложные ответы	В диалог не вступает

развёрнутые ответы.	сложные.	на вопросы.	
---------------------	----------	-------------	--

2. Умение общаться в форме диалогического высказывания: просить повторить вопрос; задавать вопрос; сообщать о событии, его месте, причине; выражать желание, просьбу, приглашение, согласие или отказ. Этот подраздел проверяется на протяжении всей диагностики. Оценивается не конкретный ответ, а коммуникативное поведение ученика в целом.

Критерии оценки и баллы			
3	2	1	0
Умеет общаться в форме диалогического высказывания. При необходимости задаёт вопросы, выражает свои желания, даёт согласие или отказ, сообщает о событиях, действиях.	Пытается общаться в форме диалогического высказывания. С ошибками, не мешающими восприятию речи, задаёт вопросы, выражает свои желания, даёт согласие или отказ, сообщает о событиях, действиях.	С ошибками, мешающими восприятию речи, задаёт вопросы, выражает свои желания, сообщает о событиях. Выражает согласие или отказ, а также необходимость повторить вопрос невербально.	В диалог не вступает


3. Использование общепринятых социально обусловленных норм речевого этикета, характерных для диалогической речи (приветствие/прощание, знакомство, благодарность, извинения). Этот подраздел проверяется на протяжении всей диагностики. Оценивается не конкретный ответ, а коммуникативное поведение ученика в целом.

Критерии оценки и баллы			
3	2	1	0
Умеет общаться в форме диалогического высказывания. При необходимости задаёт вопросы, выражает свои желания, даёт согласие или отказ, сообщает о событиях, действиях.	Пытается общаться в форме диалогического высказывания. С ошибками, не мешающими восприятию речи, задаёт вопросы, выражает свои желания, даёт согласие или отказ, сообщает о событиях, действиях.	С ошибками, мешающими восприятию речи, задаёт вопросы, выражает свои желания, сообщает о событиях. Выражает согласие или отказ, а также необходимость повторить вопрос невербально.	В диалог не вступает. Ученик молчит или отвечает на родном языке

II. Раздел «Знание общеупотребительной лексики» направлен на исследование состояния лексического запаса школьника с опорой на картинки и состоит из трёх подразделов:

1. Знание общеупотребительных слов с конкретным значением (предметный словарь). Умение обобщать. Проверяется знание общеупотребительных слов с конкретным зна-

чением (предметный словарь). Учащемуся необходимо назвать предметы, указанные на картинках, ответив на вопрос учителя «Что это?».



Критерии оценки и баллы			
3	2	1	0
Называет все предметы, представленные на карточках. Обобщает.	Называет не меньше половины предметов, изображённых на карточках. Частично обобщает. Помощь принимает.	Называет меньше половины предметов, изображённых на карточках. Не обобщает или обобщает, допуская ошибки. Помощь не принимает.	Самостоятельно не называет ни одного предмета, изображённого на карточке. Не обобщает. Помощь не принимает.

2. Умение давать характеристику предметам. Называть форму и цвета. В данном задании проверяется умение называть цвет, форму предмета с опорой на картинку, а также

сравнивать предметы при помощи антонимов (на слух). Антонимами не считаются пары типа «большой - небольшой», «красивый - некрасивый».

Вопросы ребёнку:

Ёлка какой формы? (треугольная) Какого цвета? (зелёная)

Колесо какой формы? (круглое) Колесо какого цвета? (чёрное)

Воздушный шарик какой формы? (овальный) Какого цвета? (синий)

Лист какой формы? (прямоугольный) Какого цвета? (белый)

Солнце какой формы? (круглое) Какого цвета? (жёлтое)

Флажок какой формы? (треугольный)

Какого цвета? (красный)

Часы какой формы? (квадратные) Какого цвета? (коричневые)



Перо лёгкое, а гиря ...

Черепашка медленная, а заяц ...

Чай горячий, а мороженое ...

Один спортсмен сильный, а другой ...

Она девочка весёлая, а эта ...

Дорога широкая, а тропинка ...

Лекарство горькое, а конфеты ...

Тарелка пустая, а миска ...

Подушка мягкая, а камень ...

У лисы хвост длинный, а у зайца ...

Критерии оценки и баллы			
3	2	1	0
Называет все антонимы, форму, цвета.	Называет не меньше половины антонимов, форм и цветов. Помощь принимает.	Называет лишь некоторые антонимы формы и цвета. Помощь не принимает.	Не называет характеристики предметов.

3. Умение описывать различные действия и использовать глаголы, характеризующие физические, интеллектуальные действия, а также глаголы движения. В данном задании проверяется умение описывать различные действия с опорой на картинки и использовать глаголы, характеризующие физические, интеллектуальные действия. Вопрос, который задаётся ребёнку: «Что делает девочка?».



Критерии оценки и баллы			
3	2	1	0
Называет все предложенные на картинках действия.	Называет большую часть действий. Если ошибается, то сам себя исправляет или принимает помощь.	Называет несколько действий. Допускает ошибки, которые сам не исправляет.	Действий не называет

III. Раздел «Уровень понимания звучащей речи» состоит из двух подразделов:

1. Понимание монологической речи. Учащийся прослушивает элементарный монолог. Затем ему предлагаются вопросы.

Дети во дворе лепили снеговика.

Что делали дети во дворе? Кто лепил снеговика во дворе? Где дети лепили снеговика?

Кого лепили дети во дворе?

Критерии оценки и баллы			
3	2	1	0
Понимает монологическую речь. Отвечает на все вопросы.	Понимает монологическую речь. Отвечает на большую часть вопросов.	Монологическую речь понимает частично. Отвечает лишь на 1-2 вопроса.	Монологическую речь не понимает.

2. Понимание диалогической речи. Учащийся прослушивает диалог. Затем ему предлагаются вопросы.

- Ира, куда ты хочешь поехать на каникулах? Может быть, к бабушке в Новосибирск?
- Я еще не решила, куда поехать. Хочу встретиться с друзьями из летнего лагеря. Мы очень хорошо вместе отдыхали в прошлом году. Было весело.
- Тогда можно поехать в июне в лагерь, а в июле к бабушке. - Это хорошая идея. Так и сделаю.

О чём говорят девочки: о Новосибирске, о друзьях, об отдыхе летом?

Критерии оценки и баллы			
3	2	1	0
Понимает основное содержание диалога	Пересказывает. Основное содержание диалога передает не сразу, но сам.	Основное содержание диалога передаёт с помощью наводящих вопросов	Основное содержание диалога не понимает даже с наводящими вопросами.

IV. Раздел «Состояние связной речи» состоит из трёх подразделов:

1. Умение строить монологическое высказывание (описание).
2. Умение строить монологическое высказывание (повествование).
3. Умение строить монологическое высказывание (рассуждение).

Ребёнку предлагается рассказать историю по серии картинок. Задаётся вопрос: «Что здесь произошло?». При необходимости педагог задаёт дополнительные наводящие вопросы. Помимо умения строить монологическое высказывание, проверяется умение составлять грамматически правильно оформленное предложение (простое, сложносочинённое, сложноподчинённое).



Критерии оценки и баллы			
3	2	1	0
Составляет рассказ (повествование) с опорой на картинки.	Рассказ составляет частично самостоятельно, частично – с помощью наводящих вопросов. Понимание речи не затруднено.	Рассказ составляет только с помощью наводящих вопросов. Понимание речи затруднено.	Высказывание не строит. Называет отдельные слова.

Составляет рассказ (описание) с опорой на картинку.	Рассказ составляет частично самостоятельно, частично – с помощью наводящих вопросов. Понимание речи не затруднено.	Рассказ составляет только с помощью наводящих вопросов. Понимание речи затруднено.	Высказывание не строит. Называет отдельные слова.
Строит высказывание-рассуждение с опорой на картинку.	Рассказ составляет частично самостоятельно, частично – с помощью наводящих вопросов. Понимание речи не затруднено.	Рассказ составляет только с помощью наводящих вопросов. Понимание речи затруднено.	Высказывание не строит. Называет отдельные слова.
Составляет самостоятельно простое распространённое предложение	Составляет простое нераспространённое предложение. Распространяет с помощью педагога.	Произносит отдельные слова. Составляет простое нераспространённое предложение с помощью педагога	Простое предложение самостоятельно не составляет.
Составляет самостоятельно сложносочинённое предложение	Составляет сложносочинённое предложение по образцу или с помощью наводящих вопросов педагога.	С помощью наводящих вопросов пытается составить сложносочинённое предложение, но ошибается.	Сложносочинённое предложение не составляет
Составляет самостоятельно сложноподчинённое предложение	Составляет сложноподчинённое предложение по образцу или с помощью наводящих вопросов педагога.	С помощью наводящих вопросов пытается составить сложноподчинённое предложение, но ошибается.	Сложноподчинённое предложение не составляет

V. Раздел «Состояние грамматического строя речи» состоит из двух подразделов («Способность к словообразованию», «Способность к словоизменению») и включает в себя 17 заданий.


1. Образование названий детёнышей животных.

Ребёнку даётся задание с опорой на картинки назвать детёнышей животных.



Критерии оценки и баллы			
3	2	1	0
Образовывает названия детёнышей животных как однокоренные пары с помощью суффиксального способа, так и супплетивные пары.	Образовывает названия детёнышей животных только с помощью суффиксального способа.	Пытается образовывать названия детёнышей животных с помощью суффиксального способа, но ошибается.	Не образовывает.

2. Образование существительных с уменьшительно-ласкательными суффиксами. Ребёнку даётся задание назвать большие и маленькие вещи с опорой на картинку. Например: стол - столик.



Критерии оценки и баллы			
3	2	1	0
Образовывает все предложенные уменьшительно-ласкательные формы существительных	Образовывает 3-2 уменьшительно-ласкательные формы существительных.	Пытается образовывать уменьшительно-ласкательные формы, но ошибается.	Не образовывает.

3. Образование относительных прилагательных. Ребёнку даётся задание с опорой на картинки назвать, из чего сделан предмет, а затем, какой он. Например: Стол из дерева (какой?) – деревянный.



Критерии оценки и баллы			
3	2	1	0
Преобразовывает все предложенные словосочетания в относительные прилагательные	Образовывает 3-2 предложенных словосочетаний в относительные прилагательные	Пытается преобразовать, но ошибается.	Не образует.

4. Образование притяжательных прилагательных. Задание выполняется без опоры на картинки. Ребёнку предлагается назвать, чьи это предметы. Например, Это очки бабушки (чьи?) – бабушкины.

Лапа собаки – собачья. Хвост лисы – лисий. Уши зайца – заячьи. Машина дяди – дядина.

Критерии оценки и баллы			
3	2	1	0
Преобразовывает все предложенные словосочетания сущ.+сущ. в словосочетания с притяжательными прилагательными	Преобразовывает 2-3 словосочетания сущ.+сущ. в словосочетания с притяжательными прилагательными	Пытается преобразовать, но ошибается.	Не образует.

5. Образование приставочных глаголов. Ребёнку даётся задание с опорой ответить на вопросы: Что делает мальчик, девочка и попугай. Допускаются наводящие вопросы.

Например: Мальчик из дома что делает?



Критерии оценки и баллы			
3	2	1	0
Называет все при-	Называет большую	Называет 1-2 при-	Глаголы не обра-

ставочные глаголы	часть приставочных глаголов. Если ошибается, то сам себя исправляет. Принимает помощь.	ставочных глагола. Допускает ошибки, которые сам не исправляет. Помощь не принимает.	зовывает
-------------------	--	--	----------

6. Употребление имени существительного в именительном падеже единственного и множественного числа. Проверяется умение ребёнка образовывать множественное число имён существительных в именительном падеже единственного числа. Ребёнку предлагается ответить на вопрос «Что это?» с опорой на картинку.



Критерии оценки и баллы			
3	2	1	0
Называет все предложенные существительные как в форме единственного числа, так и в форме множественного числа	Образовывает правильно 2-3 формы множественного числа. Принимает помощь.	Допускает ошибки при образовании формы множественного числа. Помощь не принимает.	Форму множественно числа не образует.

7. Употребление имён существительных в косвенных падежах единственного числа. Ребёнку предлагается ответить на ряд вопросов с опорой на картинки. Ответы требуют постановки имени существительного в косвенный падеж единственного числа.

Из чего лепит пироги бабушка? (из теста)

Кому девочка наливает молоко? (кошке)

На кого смотрит девочка? (на рыбку)

Чем девочка ест суп? (ложкой)

О ком думает кошка? (о мышке)



Критерии оценки и баллы			
3	2	1	0
Все предложенные существительные употребляет в косвенных падежах правильно.	Употребляет правильно в косвенных падежах 3-4 существительных.	Допускает ошибки при употреблении большинства существительных в косвенных падежах.	Не изменяет существительные по падежам.

8. Употребление имён существительных в косвенных падежах множественного числа. Ребёнку предлагается ответить на ряд вопросов с опорой на картинки. Ответы требуют постановки имени существительного в косвенный падеж множественного числа.

Чего много на столе? (карандашей)

Кому бросает зерно девочка? (цыплятам)

Что собрал дедушка? (грибы)

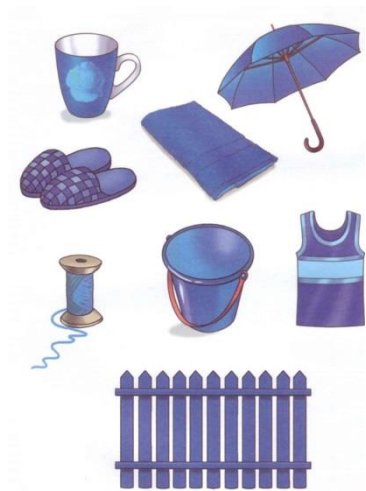
Чем рисует художник? (красками)

О чем думает девочка? (о цветах)



Критерии оценки и баллы			
3	2	1	0
Все предложенные существительные употребляет в косвенных падежах правильно	Употребляет правильно в косвенных падежах 3-4 существительных	Допускает ошибки при употреблении большинства существительных в косвенных падежах	Не изменяет существительные по падежам

9. Согласование прилагательных с именами существительными в именительном падеже единственного числа. Ребёнку задаются вопросы с опорой на картинки о цвете предмета. Например, эта кружка какая? (синяя).



Критерии оценки и баллы			
3	2	1	0
Согласовывает все предложенные словосочетания	Согласовывает не меньше половины предложенных словосочетаний	Согласовывает лишь некоторые словосочетания	Не согласовывает

10. Согласование прилагательных с именами существительными в косвенных падежах единственного числа. Ребёнку задаются вопросы о красном карандаше, который педагог держит в руках.

У меня есть красный карандаш, а у тебя нет чего? (красного карандаша)

Я тебя прошу прикоснуться к чему? (к красному карандашу)

Я буду рисовать чем? (красным карандашом)

Мы будем беседовать о чем? (о красном карандаше)

Критерии оценки и баллы			
3	2	1	0
Во всех случаях падежное прилагательное с существительным согласовано верно	3 правильных согласования. Ребёнок ошибается, но сам себя исправляет.	Правильные ответы практически отсутствуют. Свои ошибки сам не исправляет.	Ни одного верного ответа

11. Согласование прилагательных с именами существительными в косвенных падежах множественного числа. Ребёнку задаются вопросы о конфетах, которые педагог держит в руках.

У меня есть вкусные конфеты, а у тебя нет чего? (вкусных конфет)

Я тебя прошу подойти к чему? (к вкусным конфетам)

Я поделюсь с тобой чем? (вкусными конфетами)

Мы будем беседовать о чем? (о вкусных конфетах)

Критерии оценки и баллы			
3	2	1	0
Во всех случаях падежное прилагательное с существительным согласовано верно	3 правильных согласования. Ребёнок ошибается, но сам себя исправляет.	Правильные ответы практически отсутствуют. Свои ошибки сам не исправляет.	Ни одного верного ответа

12. Предложно-падежные конструкции. Правильность употребления падежного окончания и адекватный выбор предлога в грамматической конструкции. Педагог берёт ручку, проделывает с ней некоторые манипуляции и задаёт ребёнку вопросы в зависимости от местоположения ручки:

Где лежит ручка? (на столе)

Куда я убрала ручку? (под стол)

Откуда я достала ручку? (из-под стола)

Куда я спрятала ручку? (за спину)

Откуда я достала ручку? (из-за спины)

Куда я положила ручку? (в банку)

Критерии оценки и баллы			
3	2	1	0
Во всех случаях падежное окончание употреблено правильно и предлог выбран адекватно	4-5 правильных ответов по каждому критерию. Ребёнок ошибается, но сам себя исправляет.	Правильные ответы практически отсутствуют. Свои ошибки сам не исправляет.	Ни одного верного ответа


13. Употребление глаголов возвратных/невозвратных. Ребёнку задаются вопросы с

опорой на

картинку:



«Что делает девочка?»,

«Что делает мальчик?».



Критерии оценки и баллы			
3	2	1	0
Называет все действия по картинкам. Правильно употребляет возвратные/невозвратные глаголы.	Правильно называет все действия с помощью наводящих вопросов. Правильно образует возвратные глаголы не менее 3 раз.	Ошибается даже при наводящих вопросах. Возвратный глагол образован 1 раз.	Ни одного верного ответа. Возвратные глаголы не образует.

14. Употребление глаголов совершенного/несовершенного вида. Ребёнку задаются вопросы с опорой на картинку: «Что девочка делает?», «Что девочка сделала?», «Что делает мальчик?», «Что мальчик сделал?».



Критерии оценки и баллы			
3	2	1	0
Отвечает на вопросы по картинкам по картинкам. Образует совершенный вид.	Отвечает правильно на 2-3 вопроса. При ошибках сам себя исправляет. Совершенный вид образует 1 раз.	Ошибается даже при наводящих вопросах. Совершенный вид пытается образовать, но ошибается.	Ни одного верного ответа. Совершенный вид не образует

15. Спряжение глаголов настоящего времени в единственном и множественном числе. Ребёнку предлагается проспрягать глаголы с помощью наводящих вопросов педагога. Например: «Я сижу, ты что делаешь? Мы с тобой что делаем? Мама что делает?».

Я сижу – ты сидишь – мы сидим – она сидит.

Я рисую – ты рисуешь – мы рисуем – она рисует.


Я шью – ты шьёшь – мы шьём – она шьёт.

Я танцую – ты танцуешь – мы танцуем – она танцует.

Критерии оценки и баллы			
3	2	1	0
Правильно спрягает	Правильно спрягает	Ошибается при	Ни одного верно-

глаголы.	большую часть глаголов.	спряжении глаголов.	го ответа. Глаголы не спрягает.
----------	-------------------------	---------------------	---------------------------------

16. Употребление глаголов движения с приставками и без. Ребёнку предлагается ответить на вопросы по картинкам. Например, «Что нужно сказать, когда папа вернулся домой?», «А когда папа идёт на работу?» и т.д.



Критерии оценки и баллы			
3	2	1	0
Называет все приставочные глаголы	Называет большую часть приставочных глаголов. Если ошибается, то сам себя исправляет.	Называет 1-2 приставочных глагола. Допускает ошибки, которые сам не исправляет.	Глаголы не образует

VI. Раздел «Уровень сформированности речевых навыков и умений при чтении»

включает в себя прочтение текста вслух и ответы на вопросы по тексту.

Текст для учащихся 1-4 класса.

По небу плывёт туча. Полил дождик. У крыльца появились большие лужи. Кот Васька прыгнул на камень. Он стал пить воду из лужи. Лапки у кота остались сухие. Хитрый котик!

1. О ком текст? Как звали котика?
2. Почему на улице появились лужи?
3. Откуда Васька пил воду?
4. Почему автор называет кота хитрым?

Текст для учащихся 5-10 класса.

Услыхала галка, что голубей хорошо кормят. Выкрасилась в белый цвет и полетела на голубятню. Голуби ее приняли как свою, накормили, но она не удержалась и за-

кричала по-галочьи. Тогда голуби ее прогнали. Полетела она обратно к своим, к галкам, но те её не приняли.

1. О ком рассказ? О какой птице?
2. Почему голуби прогнали галку?
3. Почему галки её не приняли обратно?
4. Хорошо ли поступила галка? Если нет, то почему?

	Критерии оценки и баллы			
	3	2	1	0
<i>Умение полно, точно и глубоко понять основную информацию, содержащуюся в тексте.</i>	После первого прочтения понимает основную информацию. На вопросы отвечает без ошибок.	Основной смысл прочитанного понимает после второго прочтения. Требуется наводящие вопросы или обращение к тексту.	Основной смысл прочитанного понимает не до конца даже после второго прочтения. Отвечает с помощью наводящих вопросов, подсматривая в текст.	Прочитанное не понимает.
<i>Умение понять, как основную, так и дополнительную информацию, содержащуюся в тексте.</i>	После первого прочтения понимает дополнительную информацию. На вопросы отвечает без ошибок.	Дополнительный смысл прочитанного понимает после второго прочтения. Требуется наводящие вопросы или обращение к тексту.	Дополнительный смысл прочитанного понимает не до конца даже после второго прочтения. Отвечая на наводящие вопросы, подсматривает в текст, но ошибается.	Прочитанное не понимает

VII. Раздел «Уровень сформированности письменных навыков и умений» включает в себя написание небольшого текста.

Текст для учащихся 2-4 класса.

1. Мы с Машей идём гулять в чащу. Цветут ландыши. Вот быстро бежит колючий ёж. Птички выют гнёзда. 2. На дворе весна. Ярко светит солнце. Весело журчат ручьи. Кругом молодая травка. Деревья надели зелёные платья. Всюду слышны птичьи голоса.

Текст для учащихся 5-10 класса.

1. Хрупкими слезинками заплакали ледяные сосульки. Весёлые солнечные лучи ласково разбудили спящую природу. В овражках зазвенели ручейки. Выбрался из зимнего жилища колючий ёжик. Он спал в корнях старого дуба. Потянулись к солнышку веточки пушистой вербы. Запрыгали по лесной лужайке шустрые зайчишки.

2. Летнее утро легко поднимает с постели. Над рекой ещё расстилается туман. Скоро он пропадает в прозрачном воздухе. Пора отправляться за грибами. Я заметил, что ча-

ще всего грибы растут возле берёз. Срезаешь один гриб, а рядом видишь ещё штук пять. И разом грибы кончаются, но у вас уже полная корзинка.

Критерии оценки и баллы			
3	2	1	0
В диктанте допущены ошибки, связанные с незнанием орфограмм и неумением применять их на практике	В диктанте допущено незначительное количество ошибок, типичных для нерусскоговорящих детей. Понимание написанного не затруднено.	В диктанте допущено значительное количество ошибок, типичных для нерусскоговорящих детей. Понимание написанного местами затруднено.	В диктанте допущено огромное количество ошибок, типичных для нерусскоговорящих детей. Понимание написанного затруднено.

VIII. Раздел «Звуковое оформление речи» проверяется на протяжении всей диагностики. Оценивается фонетическое звучание речи, её восприятие.

Критерии оценки и баллы			
3	2	1	0
Фонетическая интерференция не выявлена. Акцент отсутствует. Понимание речи не затруднено.	Фонетическая интерференция проявляется в незначительной степени. Акцент слабый. Понимание речи не затруднено.	Фонетическая интерференция проявляется в средней степени. Акцент достаточно сильный. Понимание речи местами затруднено.	Фонетическая интерференция проявляется в сильной степени. Акцент сильный. Понимание речи затруднено.

Результаты:

102-95 баллов – оптимальный уровень владения языком;

96-80 баллов – достаточный уровень владения языком;

79-34 баллов – критичный уровень владения языком;

33-0 баллов – нулевой уровень владения языком.

ПРИЛОЖЕНИЕ №3

ИНДИВИДУАЛЬНАЯ ДИАГНОСТИЧЕСКАЯ КАРТА

И.Ф.О. учащегося _____

Дата рождения _____

№	ОБЪЕКТ ИССЛЕДОВАНИЯ	Дата:	Дата:
1.	УМЕНИЯ И НАВЫКИ УСТНОГО ДИАЛОГИЧЕСКОГО ОБЩЕНИЯ		
	1. Умение вступать в диалог и отвечать на элементарные вопросы, связанные с биографическими данными ребенка.		
	2. Умение общаться в форме диалогического высказывания: просить повторить вопрос; задавать вопрос; сообщать о событии, его месте, причине; выражать желание, просьбу, приглашение, согласие или отказ.		
	3. Использование общепринятых социально обусловленных норм речевого этикета, характерных для диалогической речи (приветствие/прощание, знакомство, благодарность, извинения).		
2.	ЗНАНИЕ ОБЩЕУПОТРЕБИТЕЛЬНОЙ ЛЕКСИКИ		
	1. Знание общеупотребительных слов с конкретным значением (предметный словарь). Умение обобщать.		
	2. Умение давать характеристику предметам. Называть форму и цвета.		
	3. Умение описывать различные действия и использовать глаголы, характеризующие физические, интеллектуальные действия, а также глаголы движения.		
3.	УРОВЕНЬ ПОНИМАНИЯ ЗВУЧАЩЕЙ РЕЧИ		
	1. Понимание монологической речи.		
	2. Понимание диалогической речи.		
4.	СОСТОЯНИЕ СВЯЗНОЙ РЕЧИ		
	1. Умение строить монологическое высказывание (описание)		
	2. Умение строить монологическое высказывание (повествование)		
	3. Умение строить монологическое высказывание (рассуждение)		
5.	СОСТОЯНИЕ ГРАММАТИЧЕСКОГО СТРОЯ РЕЧИ		
1)	<i>Способность к словообразованию</i>		
	1. Образование названий детёнышей животных.		
	2. Образование существительных с уменьшительно-ласкательными суффиксами		
	3. Образование относительных прилагательных		
	4. Образование притяжательных прилагательных		
	5. Образование приставочных глаголов		
2)	<i>Способность к словоизменению</i>		
	Употребление имени существительного в именительном падеже единственного и множественного числа.		
	Употребление имён существительных в косвенных падежах единственного числа.		
	Употребление имён существительных в косвенных падежах множественного числа.		
	Согласование прилагательных с именами существительными в именительном падеже единственного числа.		

	Согласование прилагательных с именами существительными в косвенных падежах единственного числа.		
	Согласование прилагательных с именами существительными в косвенных падежах множественного числа.		
	Предложно-падежные конструкции. Правильность употребления падежного окончания и адекватный выбор предлога в грамматической конструкции.		
	Употребление глаголов возвратных/невозвратных		
	Употребление глаголов совершенного/несовершенного вида		
	Спряжение глаголов настоящего времени в единственном и множественном числе		
	Употребление глаголов движения с приставками и без		
3)	<i>Способность к составлению грамматически правильно оформленных предложений</i>		
	1. Умение составлять простое предложение		
	2. Умение составлять сложносочиненное предложение		
	3. Умение составлять сложноподчинённое предложение		
6.	УРОВЕНЬ СФОРМИРОВАННОСТИ РЕЧЕВЫХ НАВЫКОВ И УМЕНИЙ ПРИ ЧТЕНИИ		
	1. Понимание смысла прочитанного. Умение полно, точно и глубоко понять основную информацию, содержащуюся в тексте.		
	2. Понимание смысла прочитанного. Умение понять, как основную, так и дополнительную информацию, содержащуюся в тексте.		
7.	УРОВЕНЬ СФОРМИРОВАННОСТИ ПИСЬМЕННЫХ НАВЫКОВ И УМЕНИЙ		
	1. Уровень грамотного письма под диктовку		
8.	ЗВУКОВОЕ ОФОРМЛЕНИЕ РЕЧИ		

Набрано _____ из 102 возможных

Уровень владения языком: _____

Педагог: Черутова А.В. _____

ПРИЛОЖЕНИЕ №4

УСТНЫЕ ЗАДАНИЯ

Задание №1.

Ответьте на вопросы.

	Ситуативное задание	Предполагаемый ответ
1	Ты встретил свою учительницу. Что ты скажешь ей утром?	—Здравствуйте! Доброе утро!
2	Ты опоздал(а) на урок. Что ты скажешь учителю, когда войдешь?	— Извините, пожалуйста! Можно войти?
3	В твой класс пришел новый ученик. Как ты познакомишься с ним?	—Здравствуй! Меня зовут... А как тебя зовут?
4	На уроке ты захотел в туалет. Что ты скажешь учительнице?	— Извините, можно выйти?
5	Сегодня праздник. Ты встретил свою учительницу. Что нужно сказать? Как ты ее поздравишь?	— Здравствуйте! Поздравляю Вас с праздником!
6	В автобусе много пассажиров, тебе нужно выходить. Что надо сказать пассажирам впереди тебя?	— Вы выходите на следующей остановке? — Разрешите пройти, пожалуйста.
7	Ты вошел в автобус и увидел друга, но в автобусе много пассажиров. Что надо сказать, чтобы подойти к другу?	— Извините, можно пройти?
8	Тебе нужно отправить письмо, но ты не знаешь, где почта. Как узнать, где она?	— Извините, Вы не знаете, где находится почта?
9	Ты едешь в маршрутном такси, нужно купить билет, но ты сидишь далеко от водителя. Что надо сказать?	— Передайте, пожалуйста, за проезд (на один билет).
10	В трамвае ты случайно толкнул женщину. Что нужно сказать?	— Извините, я Вас случайно толкнул(а).
11	Ты встретил друга. У него сегодня день рождения. Что ты ему скажешь?	—Здравствуй, .J Поздравляю тебя с днем рождения!
12	У тебя скоро день рождения. Как ты пригласишь своего друга (друзей)?	—.../ У меня в воскресенье день рождения. Приходи, пожалуйста. Мы собираемся в три часа.
13	Тебя пригласили в гости. Но ты не можешь прийти. Как ты ответишь на приглашение?	— Извини, пожалуйста, я не могу прийти.
14	Ты в музее, хочешь зайти в буфет. Как ты спросишь, где он находится?	—Извините, Вы не знаете, где здесь буфет?

Критерии оценки: если ответ ребёнка соответствует нормам речевого этикета и адекватен ситуации, тогда он оценивается в 1 балл. Максимальное количество баллов за задание – 14.

Задание №2.

Аудирование. Количество текстов — 3. После каждого прослушанного текста выберите правильный вариант и отметьте соответствующую букву. Текст прослушивается один раз.

1. — Скажите, пожалуйста, где автобусная остановка?
- Вот она.
 - Спасибо. А Вы не знаете, автобус номер 3 идет в центр?
 - Нет, он идет только до университета.
 - А какой автобус идет в центр?
 - Номер 10.
 - Спасибо.

Они разговаривали А) на улице Б) в центре В) в автобусе

2. — Здравствуйте, входите, пожалуйста. Как хорошо, что вы пришли!
- Здравствуйте! Вот конфеты к чаю.
 - Спасибо большое. Это мои любимые конфеты!

Они разговаривали А) в ресторане Б) дома В) в магазине

3. — Поедем в воскресенье кататься на лыжах?
- Хорошо бы, но я не смогу. В понедельник у нас контрольная.
 - Надо готовиться.
 - А по какому предмету?
 - По математике.

Они разговаривали А) осенью Б) зимой В) летом

Критерии оценки: каждый правильный ответ в задании оценивается в 1 балл. Максимальное количество баллов – 3.

Задание №3.

Аудирование. Количество текстов — 1. Текст прослушивается два раза. После второго прослушивания выберите правильные ответы.

Таня пришла домой из школы. Дома была одна мама. Таня взяла книгу и прочитала сказку. Мама слушала, как Таня читает.

1. Таня вернулась домой ...
- А) из магазина Б) из библиотеки В) из школы

2. Дома была только...
А)тетя Б) мама В) мама и бабушка

3. Таня взяла...
А) тетрадь Б) книгу В) журнал

4. Таня взяла книгу, чтобы
А) показать её маме Б) прочитать сказку В) научиться читать

Критерии оценки: каждый правильный ответ в задании оценивается в 1 балл. Максимальное количество баллов – 4.

ПИСЬМЕННЫЕ ЗАДАНИЯ

Задание №4.

Распредели слова на 5 столбиков.

Папа, брюки, часы, метель, умница, словарь, мишка, жадина, ручка, игрушка, море, плакса, вещь, окно, змея, время, каникулы, учитель, песни, карандаши.

Имена сущ. женского рода	Имена сущ. мужского рода	Имена сущ. среднего рода	Имена сущ. общего	Имена сущ., не имеющие рода

Критерии оценки: каждое слово, правильно занесённое в столбик, оценивается в 1 балл. Максимальное количество баллов за задание – 20.

Задание №5.

Поставь предложенные слова в форму множественного числа.

человек – _____

книга – _____

море – _____

гражданин – _____

дедушка – _____

доктор – _____

окно – _____

птенец – _____

ключ – _____

глаз – _____

рисунок – _____

поезд – _____

земля – _____

яблоко – _____

стул – _____

вещь – _____

перо – _____

шкаф – _____

Критерии оценки: каждое слово, поставленное правильно в форму множественного числа, оценивается в 1 балл. Максимальное количество баллов за задание – 18.

Задание №6.

Подберите прилагательные к данным существительным (например, город — большой, маленький, красивый).

здание – _____

семья – _____

погода – _____

зима – _____

чай – _____

очки – _____

Критерии оценки: Максимальное количество баллов за задание – 6. Если к одному слову ребёнок подбирает не менее 2 прилагательных и согласовывает их с именем существительным, то присваивается 1 балл.

Задание №7.

Продолжите логический ряд из 5 слов (например, мебель — стол, стул, шкаф, диван, кресло).

одежда – _____

овощи – _____

напитки – _____

посуда – _____

обувь – _____

транспорт – _____

Критерии оценки: Максимальное количество баллов за задание – 6. Если к одному слову ребёнок подбирает 5 верных слов, то присваивается 1 балл.

Задание №8.

Подберите к данным словам по одному слову противоположного значения (например, купить — продать).

здороваться – _____

старая (газета) – _____

начать – _____

здоровый (ребёнок) – _____

свежий (хлеб) – _____

старший (сын) – _____

тихая (улица) – _____

узкая (дорога) – _____

Критерии оценки: Максимальное количество баллов за задание – 8. Если к одному слову ребёнок подбирает верный антоним, то присваивается 1 балл.

Задание №9.

Вместо личных местоимений используйте притяжательные.

(я) шко́ла – _____

(ты) ма́ма – _____

(он) чай – _____

(вы) попуга́й – _____

(она) матрёшка – _____

(я) дядя – _____

(он) брат – _____

(я) дедушка – _____

(я) кофе – _____

(они) ребёнок – _____

(я) каникулы – _____

(мы) дочь – _____

(мы) подруга – _____

(ты) водитель – _____

(вы) кот – _____

(мы) семьям – _____

Критерии оценки: Максимальное количество баллов за задание – 16. Если ребёнок ставит верную форму притяжательного местоимения, то присваивается 1 балл.

Задание №10.

Вставьте окончания прилагательных.

Узорчат кружево

интересн фильмы

вэрхн ступэни

хорóш погóда

огорóдн пугало

лошадíн копýто

вэжлив слóво

сóлнечн денькí

гли́нян горшóк

высóк юноша

мýгк сéно

красíв íмя

íскренн улыбка

бумáжн пíсьма

стекля́нн кувшíн

длíнн úхо

пéрв мéсто

жёлт кýртка

корóтк хвост

сíн карандашí

сíльн пла́мя

пчелíн úльи

огрóмн пианíно

варён мýсо

гóрк пéрец

Критерии оценки: Максимальное количество баллов за задание – 25. Если ребёнок ставит верное окончание, то присваивается 1 балл.

Задание №11. Диктант.

Высóкое дéрево, морская вода, крéпкое желéзо, послéдняя попы́тка, вкúсное я́блоко, красные рúчки, вэрхнее вéко, бýстрые воробúй, дрúжное вóйско, кирпичные домá, раннее úтро, зíмние íгры, слáдкий вкус, душíстое мýло, перéдние ряды, блízкий человек, удóбное крéсло, грóмкий звúк, мáленькое зёркало, слíвочное мáсло, я́блочный сок.

Критерии оценки: Максимальное количество баллов за задание – 21. Если ребёнок правильно ставит окончание в словосочетании, то присваивается 1 балл.

Задание №12. Прочитайте текст. Ответьте на вопросы.

Петя и подарки.

Бабушка приезжала к Пете каждую неделю и всегда привозила игрушки и сладости. Когда бабушка входила в дом, Петя сразу спрашивал: «Что ты мне привезла?».

Бабушка вынимала подарки, и Петя целовал ее.

Однажды Петя побежал бабушке навстречу. Но подарков у нее не было... Бабушка очень спешила к своему внуку и ничего не успела купить. Петя сразу отвернулся и не стал целовать бабушку.

В следующий раз бабушка привезла подарки. Петя обрадовался, стал ее снова целовать. Бабушка остановила внука: «Не нужно», — сказала она. «За подарки говорят СПАСИБО. А кого любят, того целуют и без подарка». Пете стало стыдно.

1. Бабушка приезжала к Пете ...

А) каждый меслц Б) каждый день В) каждую неделю

2. Бабушка всегда привозила ...

А) книги и игры Б) фрукты и конфеты В) игрушки и сладости

3. Петя спрашивал у бабушки:

А) «Как твоё здоровье?» Б) «Что ты мне привезла?» В) «Как ты доехала?»

4. Однажды Петя побежал навстречу ...

А) маме Б) дедушке В) бабушке

5. Бабушка не успела купить подарки, потому что ...

А) плохо себя чувствовала Б) очень спешила к внуку В) опаздывала на поезд

6. Петя сразу...

А) обрадовался Б) отвернулся В) заплакал

7. Бабушка сказала:

А) «За подарки не благодарят». Б) «Все бабушки любят своих внуков». В) «За подарки говорят «спасибо».

8. Пете стало ...

А) приятно Б) стыдно В) хорошо

Критерии оценки: Максимальное количество баллов за задание – 8. За каждый верный ответ ставится 1 балл.

Результаты:

149-140 баллов – материал усвоен в полном объёме;

139-100 баллов – материал усвоен частично, имеются пробелы в усвоении материала, не препятствующие дальнейшему усвоению программного материала;

99-40 баллов - материал усвоен фрагментарно, имеются пробелы в усвоении материала, препятствующие дальнейшему усвоению программного материала;

39-0 баллов – материал не усвоен.

ПРИЛОЖЕНИЕ №5

Ф.И.О. ребёнка _____

Дата проведения работы _____

Задание №1.

Ответьте на вопросы.

Задание №2.

Аудирование. Количество текстов — 3. После каждого прослушанного текста выберите правильный вариант и отметьте соответствующую букву. Текст прослушивается один раз.

1. Они разговаривали 2. Они разговаривали 3. Они разговаривали

- | | | |
|---------------|----------------|-----------|
| А) на улице | А) в ресторане | А) осенью |
| Б) в центре | Б) дома | Б) зимой |
| В) в автобусе | В) в магазине | В) летом |

Задание №3.

Аудирование. Количество текстов — 1. Текст прослушивается два раза. После второго прослушивания выберите правильные ответы.

1. Таня вернулась домой ...

- А) из магазина
- Б) из библиотеки
- В) из школы

2. Дома была только...

- А) тетя
- Б) мама
- В) мама и бабушка

3. Таня взяла...

- А) тетрадь
- Б) книгу
- В) журнал

4. Таня взяла книгу, чтобы

- А) показать её маме
- Б) прочитать сказку
- В) научиться читать

Задание №4. *Распредели слова на 5 столбиков.*

Папа, брюки, часы, метель, умница, словарь, мишка, жадина, ручка, песни, игрушка, плакса, вещь, окно, змея, время, каникулы, учитель, море, карандаши.

Имена сущ. женского рода	Имена сущ. мужского рода	Имена сущ. среднего рода	Имена сущ. обшего	Имена сущ., не имеющие рода

Задание №5.

Поставь предложенные слова в форму множественного числа.

человек – _____

книга – _____

море – _____

гражданин – _____

дедушка – _____

доктор – _____

окно – _____

птенец – _____

ключ – _____

глаз – _____

рисунок – _____

поезд – _____

земля – _____

яблоко – _____

стул – _____

вещь – _____

перо – _____

шкаф – _____

Задание №6.

Подберите прилагательные к данным существительным (например, город — большой, маленький, красивый).

здание – _____

семья – _____

погода – _____

зима – _____

чай – _____

очки – _____

Задание №7.

Продолжите логический ряд из 5 слов (например, мебель — стол, стул, кровать, диван, кресло).

одежда — _____

овощи — _____

напитки — _____

посуда — _____

обувь — _____

транспорт — _____

Задание №8.

Подберите к данным словам по одному слову противоположного значения (например, купить — продать).

здороваться — _____

старая (газета) — _____

начать — _____

здоровый (ребёнок) — _____

свежий (хлеб) — _____

старший (сын) — _____

тихая (улица) — _____

узкая (дорога) — _____

Задание №9.

Вместо личных местоимений используйте притяжательные.

(я) школа — _____

(я) каникулы — _____

(он) чай — _____

(мы) подру́га — _____

(она) матрёшка — _____

(вы) кот — _____

(ты) ма́ма — _____

(я) де́душка — _____

(вы) попуга́й — _____

(они) ребёнок — _____

(я) дядя — _____

(мы) дочь — _____

(он) брат — _____

(ты) водíteль — _____

(я) ко́фе — _____

(мы) семья́м — _____

Задание №12.

Прочитайте текст. Ответьте на вопросы.

Петя и подарки.

Бабушка приезжала к Пете каждую неделю и всегда привозила игрушки и сладости. Когда бабушка входила в дом, Петя сразу спрашивал: «Что ты мне привезла?». Бабушка вынимала подарки, и Петя целовал ее. Однажды Петя побежал бабушке навстречу. Но подарков у нее не было... Бабушка очень спешила к своему внуку и ничего не успела купить. Петя сразу отвернулся и не стал целовать бабушку. В следующий раз бабушка привезла подарки. Петя обрадовался, стал её снова целовать. Бабушка остановила внука: «Не нужно. За подарки говорят СПАСИБО. А кого любят, того целуют без подарка». Пете стало стыдно.

1. Бабушка приезжала к Пете ...

А) каждый месяц Б) каждый день В) каждую неделю

2. Бабушка всегда привозила ...

А) книги и игры Б) фрукты и конфеты В) игрушки и сладости

3. Петя спрашивал у бабушки:

А) «Как твое здоровье?» Б) «Что ты мне привезла?» В) «Как ты доехала?»

4. Однажды Петя побежал навстречу ...

А) маме Б) дедушке В) бабушке

5. Бабушка не успела купить подарки, потому что ...

А) плохо себя чувствовала Б) очень спешила к внуку В) опаздывала на поезд

6. Петя сразу...

А) обрадовался Б) отвернулся В) заплакал

7. Бабушка сказала:

А) «За подарки не благодарят». Б) «Все бабушки любят своих внуков».

В) «За подарки говорят «спасибо».

8. Пете стало ...

А) приятно Б) стыдно В) хорошо

ПРИЛОЖЕНИЕ №6

Индивидуальная диагностическая карта

Номер задания	Дата: _____	Дата: _____
	Количество набранных баллов	Количество набранных баллов
Задание №1		
Задание №2		
Задание №3		
Задание №4		
Задание №5		
Задание №6		
Задание №7		
Задание №8		
Задание №9		
Задание №10		
Задание №11		
Задание №12		

Результат работы

Черутова А.В. _____

ПРИЛОЖЕНИЕ №7

ДОГОВОР № _____ безвозмездного оказания услуг

г. Раменское

« _____ » _____ 20 _____ г.

Муниципальное образовательное учреждение для детей, нуждающихся в психолого-педагогической, медицинской и социальной помощи «Центр диагностики и консультирования «Диалог» (далее Центр), на основании лицензии №75973 от 27.06.2016, выданной Министерством образования Московской области бессрочно, именуемое в дальнейшем «Исполнитель», в лице директора *Поваровой Ольги Викторовны*, действующего на основании Устава с одной стороны и родителя (законный представитель) _____

_____ именуемый в дальнейшем «Заказчик», действующий от своего имени и в интересах несовершеннолетнего ребенка _____ (далее «Ребенок»), заключили нижеследующий договор.

1. Основные положения

1.1. Предметом настоящего Договора является реализация права в соответствии со ст.8 п.12 и ст.64 ч.3 Федерального Закона «Об образовании в Российской Федерации» № 273-ФЗ от 29.12.2012 г. на *Психолого-педагогическую, медицинскую и социальную помощь обучающимся, испытывающим трудности в освоении основных общеобразовательных программ, развитии и социальной адаптации*, оказываемые специалистами Исполнителя на безвозмездной основе.

1.2. По настоящему договору в соответствии со ст. 42 Федерального Закона «Об образовании в Российской Федерации» №273-ФЗ от 29.12.2012 г. Заказчик поручает, а Исполнитель берет на себя обязательство по оказанию услуг согласно Приложению №1 настоящего договора.

1.3 Ребенок зачисляется в Центр приказом Директора по факту заключения настоящего Договора, на основании письменного заявления родителей, законных представителей, лиц, их заменяющих.

2. Обязанности сторон

2.1. Обязанности Исполнителя:

2.1.1. Организовать и обеспечить надлежащее исполнение услуг, предусмотренных в п. 1 настоящего договора в соответствии с Приложением №1, являющегося неотъемлемой частью настоящего договора.

2.1.2. Заботиться о защите прав и свобод Ребенка.

2.1.3. Не использовать в процессе обучения и воспитания средства, унижающие честь и достоинство Ребенка.

2.1.4. Предоставлять для проведения занятий помещения, оснащенные и оборудованные в соответствии с действующими санитарными и гигиеническими требованиями.

2.1.5. Проявлять уважение к личности Ребенка, не допускать физического и психического насилия, обеспечить условия укрепления нравственного, физического и психологического здоровья, эмоционального благополучия Ребенка с учетом его индивидуальных особенностей.

2.1.6 Осуществлять охрану жизни и здоровья Ребенка, соблюдать правила противопожарной и безопасности в процессе проведения занятий.

2.2. Обязанности Заказчика

2.2.1. Предоставлять полную и достоверную информацию и необходимые документы, запрашиваемые специалистами Исполнителя, как при заключении настоящего Договора, так и в процессе его исполнения.

2.2.2. Своевременно сообщать Исполнителю о любом изменении сведений, указанных при заключении настоящего Договора, включая, но не ограничиваясь паспортными данными

Заказчика и/или Ребенка, состояния его здоровья и психофизического развития, адреса проживания, контактных телефонов.

2.2.3. Обеспечивать посещение Ребенком, занятий согласно расписанию. Прибывать с Ребенком в Центр не позднее, чем за 10 минут* до начала занятий. Пропущенные занятия не переносятся на другое время и не отрабатываются педагогом сверх установленного Приложением №1 к договору графика.

2.2.4. Своевременно забирать Ребенка из Центра по окончании занятий, не допуская выполнения этой обязанности третьими лицами.

2.2.5. Соблюдать рекомендации специалистов, связанные с развитием, воспитанием и обучением; своевременно и в полном объеме закреплять умения и навыки, полученные Ребенком на занятиях.

2.2.6. Бережно относиться к имуществу Исполнителя, в случае причинения ущерба возмещать его. Пользоваться необходимым оборудованием только с разрешения сотрудников.

2.2.7. Не допускать нарушения дисциплины Ребенком в Центре, в том числе в перерывах и окончания занятий, предупреждать и не допускать любые действия, которые могут повлечь за собой возникновение опасности жизни и здоровью детей.

2.2.9. Не оставлять без присмотра детей в момент ожидания приема специалистов Исполнителя, а также после приема.

2.2.10. Соблюдать требования Устава Центра, Правил внутреннего трудового распорядка и иных локальных нормативных актов, соблюдать учебную дисциплину и общепринятые нормы поведения в частности, проявлять уважение к научно-педагогическому, инженерно-техническому, административно-хозяйственному, учебно-вспомогательному и иному персоналу Исполнителя, другим обучающимся, не посягать на их честь и достоинство.

2.2.11. Заранее извещать администрацию и специалистов Исполнителя об уважительных причинах отсутствия Ребенка на занятиях.

2.2.12. В случае заболевания Ребенка незамедлительно сообщить об этом специалистам Исполнителя. По окончании проведения лечебных мероприятий предоставить Исполнителю копию заключения из учреждения здравоохранения (справка о временной нетрудоспособности по форме №095/у) о возможности посещения занятий Ребенком.

2.3. Обязанности ребенка

2.3.1. Соблюдать Устав Центра и требования внутренних локальных актов.

2.3.2. Соблюдать тишину и порядок на занятиях и перерывах между занятиями.

2.3.3. Находиться в помещениях Центра только с разрешения специалистов и в сменной обуви или бахилах.

2.3.5. Бережно относиться к имуществу Исполнителя. Пользоваться необходимым оборудованием только с разрешения сотрудников Центра.

2.3.6. Проявлять уважение к администрации и специалистам Исполнителя, другим обучающимся, не оскорблять их честь и достоинство.

2.3.7. Соблюдать правила противопожарной безопасности.

3. Права Исполнителя, Заказчика, Ребенка

3.1. Права Исполнителя:

3.1.1. Самостоятельно осуществлять образовательный процесс, выбирать методики, программы, системы оценок.

3.1.2. Отказывать в обследовании Ребенка специалистами Центра в отсутствие родителей, законных представителей, лиц их заменяющих.

3.1.3. Размещать с письменного согласия родителей персональные данные о Ребенке и Электронной базе данных Исполнителя с целью автоматизации статистического анализа и учета приводимых видов деятельности, соблюдая полную конфиденциальность.

3.1.4. С целью создания фотоархива, медиа- и видеотеки осуществлять с письменного согласия родителей фото и видеосъемку во время занятий, проводимых специалистами Исполнителя; использовать полученные фото и видеоматериалы для трансляции деятельности Исполнителя.

3.2. Права Заказчика:

3.2.1. Требовать от Исполнителя предоставления информации по вопросам организации и обеспечения надлежащего исполнения услуг, предусмотренных п. 1 настоящего Договора.

3.2.2. Знакомиться с уставом Центра, осуществляющего психолого-педагогическую, медицинскую и социальную помощь, образовательную деятельность, лицензией на осуществление образовательной деятельности, с учебно-программной документацией и другими документами, регламентирующими организацию и осуществление уставной деятельности центра.

3.2.3. Знакомиться с содержанием образования, используемыми методами обучения и воспитания, образовательными технологиями, а также с результатами освоения образовательной программы Ребенком.

3.2.4. Получать информацию о всех видах планируемых обследований (психологических, психолого-педагогических) ребёнка, давать согласие на проведение таких обследований или участие в таких обследованиях, отказаться от их проведения или участия в них, получать информацию о результатах проведенных обследований Ребёнка;

3.2.5. Присутствовать при обследовании Ребёнка психолого-медико-педагогической комиссией, обсуждении результатов обследования и рекомендаций, полученных по результатам обследования, высказывать свое мнение относительно предлагаемых условий для организации обучения и воспитания Ребёнка.

3.2.6. Получать информацию о поведении, отношении Ребенка к образовательному процессу.

3.2.7. Принимать участие в социально-культурных, оздоровительных и т.п. мероприятиях, организованных коллективом Исполнителя.

3.2.8. Обращаться к Исполнителю по вопросам разрешения возникающих конфликтов в процессе обучения Ребенка.

3.2.9. Посещать занятия по согласованию с педагогом и администрацией Центра.

3.3. Права Ребенка:

3.3.1. Посещать занятия в Центре в соответствии с психолого-педагогическими особенностями, показаниями, пользоваться консультативной помощью, получать занятия в дистанционном режиме в случае необходимости.

3.3.2. Иметь право на охрану своего психофизического здоровья, защиту от всех форм жестокого обращения.

3.3.3. Свободно выразить свои взгляды и убеждения, общаться со всеми участниками образовательного процесса.

4. Изменение и расторжение Договора

4.1. Настоящий Договор может быть изменен по соглашению сторон, либо в соответствии с действующим законодательством РФ.

4.2. Заказчик вправе отказаться от исполнения Договора в одностороннем порядке, уведомив Исполнителя письменно в срок не позднее, чем за 30 дней до дня расторжения.

4.3. Исполнитель вправе расторгнуть настоящий Договор и отчислить Ребенка на основании:

- личного письменного заявления родителей, законных представителей, лиц их заменяющих;
- окончания срока действия настоящего Договора по окончании программ, рекомендованных индивидуальным образовательным маршрутом ребенка;

4.4. В случае заболевания, лечения, карантина, отпуска и/или временного отсутствия родителей, законных представителей, лиц их заменяющих (командировка, заболевание и др.) отчисление ребенка не производится и бюджетное место за ним сохраняется.

5. Действие договора во времени

5.1. Настоящий договор вступает в силу с момента его подписания сторонами и действует до момента полного исполнения обязательств.

5.2. Договор составлен в двух экземплярах, имеющих равную юридическую силу, по одному для каждой из сторон.

6. Адреса, реквизиты и подписи сторон

Заказчик:

ФИО _____

Паспортные данные _____

Адрес: _____

Тел.: _____

E-mail _____

/ _____ / _____ /

Исполнитель:

Директор МОУ для детей, нуждающихся в психолого-педагогической, медицинской и социальной помощи «Центр диагностики и консультирования «Диалог»

Адрес: г. Раменское, ул. Воровского, д.7
Тел.: 8(496) 46 71610

Непосредственный исполнитель:
(Ф.И.О. педагога, исполняющего услугу)

Директор _____ / _____ /
М.П.

ПРИЛОЖЕНИЕ №1

К договору безвозмездного оказания услуг

№ _____ от « _____ » _____ 20__ г.
г. Раменское

В соответствии с настоящим договором мы, нижеподписавшиеся: родитель (законный представитель) _____, Именуемый в дальнейшем «Заказчик», действующий от своего имени и в интересах несовершеннолетнего ребёнка _____

_____ (далее «Ребёнок»), с одной стороны, и Муниципальное образовательное учреждение для детей, нуждающихся в психолого-педагогической, медицинской и социальной помощи «Центр диагностики и консультирования «Диалог» (далее Центр), именуемое в дальнейшем «Исполнитель», в лице директора *Поваровой Ольги Викторовны*, действующего на основании Устава, с другой стороны, определили следующие услуги:

занятия с _____ Центра (ФИО) _____

1. _____
2. _____
3. _____
4. _____
5. _____

Посещение занятий с « _____ » _____ 20__ г по « _____ » _____ 20__ г по графику (дни недели, время) _____

Заказчик

/ _____ /

Исполнитель

Директор

_____ / _____ /

МП